

PRIMARIA COMUNEI SCAESTI

JUDETUL DOLJ

NR. 3165/14-07 2021

CATRE

DIRECTIA FINANTELOR PUBLICE DOLJ

ALATURAT VA INAIN TAM ,, DDS la 30.06.2021.

PRIMAR

MATEESCU MIHAELA

CONTABIL

31/14/07/2021

COD	DENUMIRE INDICATORI	SOLD LA INCEPUTUL PERIOADEI	SOLD LA SFARSITUL PERIOADEI
01003	1.Active fixe necorporale (ct.2030000+2050000+2060000+2080100+2080200+2330000-2800300-2800500-2800801-2800809-2900400-2900500-2900801-2900809-2930100*)	4.500	4.500
01004	2.Instalatii tehnice, mijloace de transport, animale, plantatii, mobilier, aparatura birotica si alte active corporale (ct.2130100+2130200+2130300+2130400+2140000+2310000-2810301-2810302-2810303-2810304-2810400-2910301-2910302-2910303-2910304-2910400-2930200*)	425.914	425.914
01005	3.Terenuri si cladiri (ct.2110100+2110200+2120101+2120102+2120201+2120301+2120401+2120501+2120601+2120901+2310000-2810100-2810201-2810202-2810203-2810204-2810205-2810206-2810207-2810208-2910100-2910201-2910202-2910203-2910204-2910205-2910206-2910207-2910208-2930200)	44.307.767	46.943.779
01007	5.Active financiare necurente (investitii pe termen lung) peste un an (ct.2600100+2600200+2600300+2650000+2670201+2670202+2670203+2670204+2670205+2670208-2960101-2960102-2960103-2960200), din care:	50.200	50.200
01008	Titluri de participare (ct.2600100+2600200+2600300-2960101-2960102-2960103)	50.200	50.200
01015	7.TOTAL ACTIVE NECURENTE (rd.03+04+05+06+07+09)	44.788.381	47.424.393
01019	1.Stocuri (ct.3010000+3020100+3020200+3020300+3020400+3020500+3020600+3020700+3020800+3020900+3030100+3030200+3040100+3040200+3050100+3050200+3070000+3090000+3310000+3320000+3410000+3450000+3460000+3470000+3490000+3510100+3510200+ 3540100+3540500+ 3540600+3560000+3570000+3580000+3590000+3610000+3710000+3810000+/-3480000+/-3780000-3910000-3920100-3920200-3920300-3930000-3940100-3940500-3940600-3950100-3950200-3950300-3950400-3950600-3950700-3950800-3960000-3970100-3970200-3970300-3980000-4420803)	302.483	387.543
01021	Creante din operatiuni comerciale, avansuri si alte decontari (ct.2320000+2340000+4090101+4090102+4110101+4110108+4130100+4180000+4250000+4280102+4610101+4610109+4730109**+4810101+4810102+4810103+4810900+4830000+4840000+4890101+4890301-4910100-4960100+5120800) din care:	584.608	586.463
01022	Creante comerciale si avansuri (ct.2320000+2340000+4090101+4090102+4110101+4110108+4130100+4180000+4610101-4910100- 4960100),din care:	518.027	519.882
01023	Creante bugetare (ct.4310100**+4310200**+4310300**+4310400**+4310500**+4310600**+4310700**+4370100**+4370200**+4370300**+4420400+4420802+4440000**+4460100**+4460200**+4480200+4610102+4610104+4630000+ 4640000+4650100+4650200+4660401+4660402+4660500+4660900+4810101**+4810102**+4810103**+4810900**-4970000), din care:	221.238	91.662
01024	Creantele bugetului general consolidat (ct.4630000+4640000+4650100+4650200+4660401+4660402+4660500+4660900-4970000)	221.238	91.662
01027	Imprumuturi pe termen scurt acordate (ct.2670101+2670102+2670103+2670104+2670105+2670108+2670601+2670602+2670603+2670604+		

COD	DENUMIRE INDICATORI	SOLD LA INCEPUTUL PERIOADEI	SOLD LA SFARSITUL PERIOADEI
01030	2670605+2670609+4680101+4680102+4680103+4680104+4680105+4680106+4680107+4680108+4680109+4690103+4690105+4690106+4690108+4690109)		278.000
01033	Total creante curente (rd.21+23+25+27)	805.846	956.125
01035	Conturi la trezorerie, casa in lei. (ct.5100000+5120101+5120501+5130101+5130301+5130302+5140101+5140301+5140302+5150101+5150103+5150301+5150500+5150600+5160101+5160301+5160302+5170101+5170301+5170302+5200100+5210100+5210300+5230000+5250101+5250102+5250301+5250302+5250400+5260000+5270000+5280000+5290101+5290201+5290301+5290400+5290901+5310101+5410101+5500101+5520000+5550101+5550400+5570101+5580101+5580201+5590101+5600101+5600300+5600401+5610101+5610300+5620101+5620300+5620401+5710100+5710300+5710400+5740101+5740102+5740301+5740302+5740400+5750100+5750300+5750400-7700000)	286.761	459.353
01040	Conturi la institutii de credit, BNR, casa in valuta (ct.5110101+5110102+5120102+5120402+5120502+5130102+5130202+5140102+5140202+5150102+5150202+5150302+5160102+5160202+5170102+5170202+5290102+5290202+5290302+5290902+5310402+5410102+5410202+5500102+5550102+5550202+5570202+5580102+5580202+5580302+5580303+5590102+5590202+5600102+5600103+5600402+5610102+5610103+5620102+5620103+5620402)	4.918	4.918
01045	Total disponibilitati si alte valori (rd.33+33.1+35+35.1)	291.679	464.271
01046	7.TOTAL ACTIVE CURENTE (rd.19+30+31+40+41+41.1+42)	1.400.008	1.807.939
01052	8.TOTAL ACTIVE (rd.15+45)	46.188.389	49.232.332
01058	1.Sume necurente - sume ce urmeaza a fi platite dupa o perioada mai mare de un an (ct.2690200+4010200+4030200+4040200+4050200+4280201+4620201+4620209+5090000), din care:	8.083	8.083
01060	TOTAL DATORII NECURENTE (rd.52+54+55)	8.083	8.083
01061	1.Datorii comerciale, avansuri si alte decontari (ct.2690100+4010100+4030100+4040100+4050100+4080000+4190000+4620101+4620109+4730109+4810101+4810102+4810103+4810900+4830000+4840000+4890201+5090000+5120800), din care:	74.561	17.760
01062	Datorii comerciale si avansuri (ct.4010100+4030100+4040100+4050100+4080000+4190000+4620101), din care:	74.561	17.760
010631	2.Datorii catre bugete (ct.4310100+4310200+4310300+4310400+4310500+4310600+4310700+4370100+4370200+4370300+4400000+4410000+4420300+4420801+4440000+4460100+4460200+4480100+4550501+4550502+4550503+4620109+4670100+4670200+4670300+4670400+4670500+4670900+4730109+4810900),din care:	61.134	74.022
01070	Contributii sociale (ct.4310100+4310200+4310300+4310400+4310500+4310600+4310700+4370100+4370200+4370300)	45.842	57.125
01072	4.Imprumuturi pe termen scurt-sume ce urmeaza a fi platite intr-o perioada de pana la un an (ct.5180601+5180603+5180604+5180605+5180606+5180608+5180609+5180800+5190101+5190102+5190103+5190104+5190105+5190106+5190107+5190108+5190109+5190110+5190180+5190190)		278.000
01073	6.Salariile angajatilor (ct.4210000+4230000+4260000+4270100+4270300+4280101)	77.325	95.752
01078	7.Alte drepturi cuvenite altor categorii de persoane (pensii, indemnizatii de somaj, burse) (ct.4220100+4220200+4240000+4260000+4270200+4270300+4290000+4380000), din care:		21.585
	10.TOTAL DATORII CURENTE (rd.60+62+65+70+71+72+73+74+75)	213.020	487.119

COD	DENUMIRE INDICATORI	SOLD LA INCEPUTUL PERIOADEI	SOLD LA SFARSITUL PERIOADEI
01079	11.TOTAL DATORII (rd.58+78)	221.103	495.202
01080	12.ACTIVE NETE = TOTAL ACTIVE - TOTAL DATORII = CAPITALURI PROPRII (rd.80=rd.46-79=rd.90)	45.967.286	48.737.130
01084	1.Rezerve, fonduri (ct.1000000+1000101+1000201+1000202+1000301+ 1000401+1000402+1010000+1020101+1020102+1020103+ 1030000+ 1040101+1040102+1040103+1050100+1050200+1050300+ 1050400+1050500+/-1060000+1060000+1320000+1330000)	13.541.680	13.541.680
01085	2.Rezultatul reportat (ct.1170000-sold creditor)	27.896.320	32.422.095
01087	4.Rezultatul patrimonial al exercitiului (ct.1210000-sold creditor)	4.529.286	2.773.355
01090	6.TOTAL CAPITALURI PROPRII (rd.84+85-86+87-88)	45.967.286	48.737.130

Conducatorul institutiei


Conducatorul compartimentului
financiar-contabil

CONTUL DE REZULTAT PATRIMONIAL
30.06.2021

pag.: 1 - lei -

COD	DENUMIRE INDICATORI	An precedent	An curent
02002	1.Venituri din impozite, taxe, contributii de asigurari si alte venituri ale bugetelor (ct.7300100+7300201+7300202+7300203+7310100+7310200+7320100+7330000+7340000+7350100+7350200+7350300+7350400+7350500+7350601+7350602+7360100+7390000+7450100+ 7450200+7450300+7450400+7450500+7450700+7450900+7460100+7460200+7460300+7460900)	1.238.764	1.320.699
02003	2.Venituri din activitati economice (ct.7210000+7220000+7510100+7510200+/-7090000)	16.345	5.655
02004	3.Finantari, subventii, transferuri, alocatii bugetare cu destinatie speciala (ct.7510500+7710000+7720100+7720200+7740100+7740200+7750000+7760000+7780000+7790101+7790109)	1.534.590	2.642.614
02005	4.Alte venituri operationale (ct.7140000+7180000+7500000+7500100+7500200+7510300+7510400+7810200+7810300+7810401+7810402+7770000)	27.257	37.167
02006	TOTAL VENITURI OPERATIONALE (rd.02+03+04+05)	2.816.956	4.006.135
02008	1.Salarii si contributiile sociale aferente angajatilor (ct.6410000+6420000+6450100+6450200+6450300+6450400+6450500+6450600+6450700+6450800+6460000+6470000)	852.909	752.416
02009	2.Subventii si transferuri (ct.6700000+6710000+6720000+6730000+6740000+6750000+6760000+6770000+6780000+6790000)	83.886	107.816
02010	3.Stocuri, consumabile, lucrari si servicii executate de terti (ct.6010000+6020100+6020200+6020300+6020400+6020500+6020600+6020700+6020800+6020900+6030000+6060000+6070000+6080000+6090000+6100000+6110000+6120000+6130000+6140000+6220000+6230000+6240100+6240200+6260000+6270000+6280000+6290100)	336.733	372.548
02011	4.Cheltuieli de capital, amortizari si provizioane (ct.6810100+6810200+6810300+6810401+6810402+6820101+6820109+6820200+6890100+6890200)	341	
02013	TOTAL CHELTUIELI OPERATIONALE (rd.08+09+10+11+12)	1.273.869	1.232.780
02015	- EXCEDENT (rd.06-rd.13)	1.543.087	2.773.355
02023	- EXCEDENT (rd.15+20-16-21)	1.543.087	2.773.355
020292	- EXCEDENT (rd.23+28-24-29)	1.543.087	2.773.355
031	- EXCEDENT (rd.29.2-29.4)	1.543.087	2.773.355

Conducatorul institutiei



Conducatorul compartimentului
financiar-contabil



SITUATIA FLUXURILOR DE TREZORERIE

30.06.2021

COD	DENUMIRE INDICATORI	Total	Casa ct	Buget de stat ct	Buget local ct	Buget asigurari sociale de stat ct	Buget asigurari pentru somaj ct	Buget Fond national unic de asigurari sociale de sanatate ct	Buget Fond pentru mediu ct	Buget trezoreria statului ct	Buget institutii publice financiare din venituri proprii ct	Buget institutii publice financiare din venituri proprii si subventii ct	Buget activitati financiare din venituri proprii si activitati de privatizare ct	Buget imprumuturi interne si externe ct	Buget fonduri externe nerambursabile (auza D) ct	Alte disponibile (ct.5XX)
03002	1. Incasari	2.887.711	766.923		1.627.711											
03003	2. Plati	1.327.476	846.942		1.214.113											
03004	3. Numerar net din activitatea operationala (rd.02-rd.03)	2.005.608		5201000/7700000	2.508.824											
03007	2. Plati	21.260.616		52001000/7700000	2.694.422											
03008	3. Numerar net din activitatea de investitii (rd.06-07)	2.109.504			2.694.422											
03010	1. Incasari	225.966			225.966											
03012	3. Numerar net din activitatea de finantare (rd.10-rd.11)	225.966			225.966											
03013	IV.CRESTEREA (DESCRESTEREA) NETA DE NUMERAR SI ECHIVALENT DE NUMERAR (rd.04-rd.08-rd.12)	96.396			431.526											
03014	V. NUMERAR SI ECHIVALENT DE NUMERAR -sume utilizate transferte din excedentul anului precedent	25.706			225.966											
03015	VI. NUMERAR SI ECHIVALENT DE NUMERAR LA SFARSITUL PERIOADEI (rd.13-rd.14-rd.14.1-rd.14.2-rd.14.3)	406.892			406.892											

Conducatorul compartimentului financiar- contabili

Conducatorul institutiei

Viza trezoreriei

[Signature]

[Signature]


[Signature]

TOTAL JUDET DOLJ

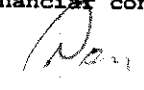
pag. 1 - lei -

DENUMIRE INDICATORI	COD	Sold la inceputul anului	Sold la finele perioadei	
			TOTAL	Din care: aferent sumelor angajate cu prevederi bugetare
PLATI RESTANTE-TOTAL (rd.150+300) din care: -sub 30 de zile(rd.151+301)	40001 40002	73.054 73.054		
PLATI RESTANTE - TOTAL SECTIUNEA DE FUNCTIONARE (rd.160+170+240+250+270+280+290) din care: -sub 30 de zile(rd.161+171+241+251+271+281+291)	40150 40151	73.054 73.054		
ati restante catre furnizori,creditori din operatii comerciale (ct.4010100,ct.4030100,ct.4620101,ct.4620109)	40160			
(rd.161+162+163+165+166) din care: -sub 30 de zile	40161	73.054 73.054		

Conducatorul institutiei



Conducatorul compartimentului financiar contabil



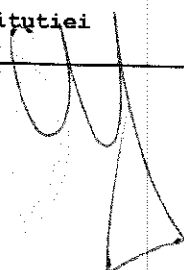
TOTAL JUDET DOLJ

pag. 2 - lei -

DENUMIRE INDICATORI	COD	Sold la inceputul anului	Sold la finele perioadei	
			TOTAL	Din care: aferent sumelor angajate cu prevederi bugetare
PLATI RESTANTE-TOTAL (rd.150+300) din care: -sub 30 de zile(rd.151+301)	42001 42002	73.054 73.054		
PLATI RESTANTE- TOTAL SECTIUNEA DE FUNCTIONARE (rd.160+170+240+250+270+280+290) din care: -sub 30 de zile(rd.161+171+241+251+271+281+291)	42150 42151	73.054 73.054		
ati restante catre furnizori,creditori din operatii comerciale (ct.4010100,ct.4030100,ct.4620101,ct.4620109)	42160			
(rd.161+162+163+165+166) din care: -sub 30 de zile	42161	73.054 73.054		

Conducatorul institutiei

Conducatorul compartimentului
financiar contabil





DISPONIBIL DIN MIJLOACE CU DESTINATIE SPECIALA

30.06.2021

- lei -

DENUMRE INDICATORI	COD	DISPONIBIL LA INCEPUTUL ANULUI	INCASARI	PLATI	DISPONIBIL LA SFARSITUL PERIOADEI
TOTAL (rd.02 la 15)	05001	4.918			4.918
- Garantii materiale retinute gestionarilor conform Legii nr.22/1969 (ct.5500101,ct.5500102/analitice distincte)	05003	4.918			4.918

Conducatorul institutiei,



Conducatorul compartimentului
financiar-contabil



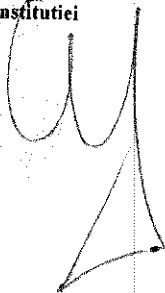
Situatia activelor si datoriilor institutiilor publice
din administratia locala
30.06.2021

pag.: 1 - lei -

COD	DENUMIRE INDICATORI	Sold la inceputul anului	Sold la sfarsitul perioadei
18005	Disponibilitati in lei ale institutiilor publice locale si ale institutiilor publice de subordonare locala, la trezorerii (ct.5100000+5120101+5120501+5150101+5150103+5150500+5150600+5160101+5160301+5160302+5170101+5170301+5170302+5210100+5210300+5280000+5290201+5290301+5290400+5290901+5410101+5500101+ 5520000+5550101+5570101+5580101+5580201+5600101+5600300+5610101+5610300+5620101+5620300-7700000), din care:		
18008	Total (in baze cash) (rd.04+05)	286.761	459.353
18010	Total (in baze accrual)(rd.08+09)	286.761	459.353
18032	Disponibilitati ale institutiilor publice locale si ale institutiilor de subordonare locala la institutiile de credit rezidente (ct.5110101+5110102+5120102+5120402+5120502+5150102+5150202+5160102+5160202+5170102+5170202+5290202+5290302+5290902+5500102+5550102+5550202+5570202+5580102+5580302+5600102+5600103+5610102+5610103+5620102+5620103), din care:		
18036	Total (in baze cash) (rd.32+35)	4.918	4.918
18038	Total (in baze accrual) (rd.36+37)	4.918	4.918
18051	Disponibilitati ale institutiilor publice aflate la alti rezidenti (terti) (ct.4610109+4610209+2670108+2670208)	66.581	66.581
18052	Total (in baze cash) (rd.51)	66.581	66.581
18141	Participatiile autoritatilor locale la alte societati care nu sunt organizate pe actiuni (regii autonome,srl,comandita, etc.) (ct.2600300-2960103)	50.200	50.200
18142	Total (la valoarea de intrare mai putin ajustarile cumulate pentru pierderea de valoare) (rd.141)	50.200	50.200
18165	Creante comerciale curente legate de livrari de bunuri si servicii de catre autoritatile locale sau de institutii subordonate acestora(ct.2320000+2340000+4090101+4090102+4110101+4110108+4130100+4180000+4610101-4910100-4960100)		
	Total(rd.166+167+168+172)din care de la:	518.027	519.882
18167	-de la societati nefinanciare (S11)	518.027	519.882
18176	I.Creante ale bugetului local (ct.4640000-4970000). Total (rd.177+178+179+183), din care:		
18177	- de la gospodariile populatie (S14)	221.238	91.662
18185	Total creante (rd.176+184)	221.238	91.662
18203	I.Sume datorate tertilor reprezentand garantii si cautiuni aflate in conturile institutiilor publice (ct.4280101+4280201+4620101+4620109).Total (rd.204+205+206), din care:	12.896	12.896
18204	- salariilor (gospodariile populatiei)(S143)	12.896	12.896
182671	Sume primite din excedentul anului precedent pentru acoperirea golurilor temporare de casa si pentru finantarea cheltuielilor sectiunii de dezvoltare (ct.5190107+5190190)		278.000
18268	Total(in baze cash)(rd.262+266+267+267.1)		278.000
18275	Total (in baze accrual) (cash+dobanzi) (rd.268+274)		278.000
18320	Datorii comerciale curente legate de livrari de bunuri si servicii (ct.4010100+4030100+ 4040100+4050100+4080000+4190000+4620101).		
	Total (rd.321+322+326+327) din care catre:	74.561	17.760
18321	-Societati nefinanciare (S11)	74.561	17.760
18331	Datoriile institutiilor publice din administratia locala catre bugete (ct.4310100+4310200+4310300+4310400+4310500+4310600+4310700+4370100+4370200+4370300+4420300+4420801+4440000+4460100+4460200+4480100)	61.134	74.022
18332	Salariile angajatilor (ct.4210000+4230000+4260000+4270100+4270300+		

COD	DENUMIRE INDICATORI	Sold la inceputul anului	Sold la sfarsitul perioadei
18333	4280101) Alte drepturi cuvenite altor categorii de persoane (ct.4260000+4270200+4270300+ 4290000+4380000)	77.325	95.752
18335	Total (rd.331+332+333+334)	138.459	21.585
			191.359

Conducatorul institutiei


Conducatorul compartimentului
financiar- contabil



DISPONIBIL DIN MIJLOACE CU DESTINATIE SPECIALA

30.06.2021

- lei -

DENUMRE INDICATORI	COD	DISPONIBIL LA INCEPUTUL ANULUI	INCASARI	PLATI	DISPONIBIL LA SFARSITUL PERIOADEI
TOTAL (rd.02 la 15)					
- Garantii materiale retinute gestionarilor conform Legii nr.22/1969 (ct.5500101,ct.5500102/analitice distincte)	05001 05003	13.001			13.001
- Alte disponibilitati cu destinatie speciala (ct.5500101,ct.5500102/analitice distincte)	05011	4.918			4.918
		8.083			8.083

Conducatorul institutiei,



Conducatorul compartimentului
financiar-contabil



Capi- tot	Sub- pa- ra- gra- ful	Ar- ti- col	Al- ne- at	Deunimire indicator	1		2		Drepturi constatate		6	7	Pag. 1 -lei-
					Prevederi anuale aprobate la finele perioadei de raportare	Prevederi bugetare anuale	Prevederi bugetare trimestriale cumulate	Total, din care:	din anii precedenti	din anul curent			
A				B									
0001	02			TOTAL VENITURI-BUGET LOCAL				3=4+5	4	5	6	7	8=3-6-7
0002				I. VENITURI CURENTE	6.485.000	4.796.000	4.347.379	221.238	4.126.141	4.255.717	91.662		
0003				A. VENITURI FISCALE	3.183.000	1.571.000	1.582.905	221.238	1.361.667	1.491.243	91.662		
0004				A.1. IMPOZIT PE VENIT, PROFIT SI CASTIGURI DIN CAPITAL	2.941.000	1.463.000	1.402.226	81.526	1.320.700	1.390.572	11.654		
0300	02			A1.2 IMPOZIT PE VENIT, PROFIT SI CASTIGURI DIN CAPITAL DE LA PERSOANE FIZICE	841.000	429.000	458.162		458.162	458.162			
0302	18			IMPOZIT PE VENIT	841.000	429.000	458.162		458.162	458.162			
				Impozitul pe veniturile din transferul proprietatilor imobiliare din patrimoniul personal			210		210	210			
0402				COTE SI SUME DEFALCATE DIN IMPOZITUL PE VENIT			210		210	210			
0402	01			Cote defalcate din impozitul pe venit	841.000	429.000	457.952		457.952	457.952			
0402	04			Sume alocate din cotele defalcate din impozitul pe venit pentru echilibrarea bugetelor locale	184.000	92.000	96.696		96.696	96.696			
0402	05			Sume repartizate din Fondul la dispozitia Consiliului Judetean	487.000	252.000	268.160		268.160	268.160			
0700	02			A3 IMPOZITE SI TAXE PE PROPRIETATE	170.000	85.000	93.096		93.096	93.096			
0702	01			IMPOZITE SI TAXE PE PROPRIETATE	282.000	187.000	177.460	61.784	115.676	166.029			11.431
				Impozit si taxa pe cladiri	282.000	187.000	177.460	61.784	115.676	166.029			11.431
				Impozit pe cladiri de la persoane fizice	91.000	56.000	52.346	18.191	34.155	51.568			778
0702	01	01		Impozit si taxa pe cladiri de la persoane juridice	61.000	41.000	49.014	15.014	34.000	48.236			778
					30.000	15.000	3.332	3.177	155	3.332			

Capi- tol	Sub- capi- tol	Pa- ra- graf	Cru- pa/ Titlu	Ali- ne- at	Denumire indicator	Prevederi anuale aprobrate la finele perioadei de raportare		Prevederi bugetare trimestriale cumulate	Drepturi constatate			Incasari realizate	Stingeri pe alte cai decat incasari	Drepturi constatate de incasat
						I	2		Total, din care:	din anii precedenti	din anul curent			
A					B	1	2	3=4+5	4	5	6	7	8=3-6-7	
0702	02	01			Impozit si taxa pe teren	190.000	130.000	124.839	43.539	81.300	114.186		10.653	
					Impozit pe terenuri de la persoane fizice	47.000	34.000	37.001	12.592	24.409	29.500		7.501	
					Impozit si taxa pe teren de la persoane juridice	3.000	2.000	1.597	737	860	1.597			
					Impozitul pe terenul extravilan	140.000	94.000	86.241	30.210	56.031	83.089		3.152	
					Taxe judiciare de timbru si alte taxe de timbru	1.000	1.000	275	54	221	275			
1000	02				A4 IMPOZITE SI TAXE PE BUNURI SI SERVICII	1.790.000	833.000	765.085	19.742	745.343	764.862		223	
1102	02				SUME DEFALCATE DIN TVA	1.668.000	752.000	698.002		698.002	698.002			
					Sume defalcate din taxa pe valoarea adaugata pentru finantarea cheltuielilor descentralizate la nivelul comunelor,oraselor, municipiilor, sectoarelor si Municipiului Bucuresti	734.000	316.000	262.002		262.002	262.002			
					Sume defalcate din taxa pe valoarea adaugata pentru echilibrarea bugetelor locale	934.000	436.000	436.000		436.000	436.000			
1602					TAXE PE UTILIZAREA BUNURILOR, AUTORIZAREA UTILIZARII BUNURILOR SAU PE DESFASURAREA DE ACTIVITATI	122.000	81.000	67.083	19.742	47.341	66.860		223	
					Impozit pe mijloacele de transport	120.000	79.000	64.407	19.742	44.665	64.184		223	
					Impozit pe mijloacele de transport detinute de persoane fizice*)	105.000	67.000	52.448	19.448	33.000	52.299		149	
					Impozit pe mijloace de transport detinute persoane de juridice*)	15.000	12.000	11.939	294	11.665	11.885		74	

Capi- tol	Sub- ra- pa / graf	Pa- ra- Titlu col	Ar- ti- col	Al- ne- at	Denumire indicator	Prevederi anuale aprobrate la finele perioadei de raportare	Prevederi bugetare trimestriale cumulate	Drepturi constatate			Incasari realizate	Stingeri pe alte cai decat incasari	Drepturi constatate de incasat	
								Total, din care:	din anii precedenti	din anul curent				
A					B	I	2	3=4+5	4	5	6	7	8=3-6-7	
3502	03				Incasari din valorificarea bunurilor confiscate, abandonate si alte sume constatate odata cu confiscarea potrivit legii									
3502	03	01			Incasari din valorificarea bunurilor confiscate, abandonate si alte sume constatate odata cu confiscarea potrivit legii			64.652	64.652				64.652	
3502	50				Alte amenzi, penalitati si confiscari	60.000								64.652
3602					DIVERSE VENITURI	143.000	84.000	80.148	44.836	35.312	75.800		4.348	
	06				Taxe speciale	143.000	84.000	75.836	44.836	31.000	71.488		4.348	
	14				Venituri din recuperarea cheltuielilor efectuate in cursul procesului de executare silita									
3702	03				Varsamunte din sectiunea de functionare pentru finantarea sectiunii de dezvoltare a bugetului local(cu semnul minus)			4.312		4.312	4.312			
3702	04				Varsamunte din sectiunea de functionare	-509.000	-9.000	-9.000		-9.000	-9.000			
4000	02				III OPERATIUNI FINANCIARE	509.000	9.000	9.000		9.000	9.000			
4002					INCASARI DIN RAMBURSAREA IMPRUMUTURILOR ACORDATE			228.000		228.000	228.000			
4002	14				Sume din excedentul bugetului local utilizate pentru finantarea cheltuielilor sectiunii de dezvoltare			228.000		228.000	228.000			
4100	02				IV. SUBVENTII			228.000		228.000	228.000			
4200					SUBVENTII DE LA ALTE NIVELE ALE	3.302.000	3.225.000	2.536.474		2.536.474	2.536.474			

Capi- tot	Sub- capi- tot	Pa- ra- graf	Gru- pa / Titlu	Ar- ti- col	Ali- ne- at	Denumire indicator	Prevederi anuale aprobrate la finele perioadei de raportare		Prevederi bugetare trimestriale cumulate	Drepturi constatate			Incasari realizate	Stingeri pe alte cai decat incasari	Drepturi constatate de incasat			
							I	2		Total, din care: 3=4+5	din anii precedenti 4	din anul curent 5				6	7	8=3-6-7
B							A											
4202	34					ADMINISTRATIEI PUBLICE	3.302.000	3.225.000	3.225.000	3=4+5	4	5	6	7	8=3-6-7			
						SUBVENTII DE LA BUGETUL DE STAT	3.202.000	3.175.000	3.175.000	2.536.474		2.536.474	2.536.474					
						Subventii pentru acordarea ajutorului pentru incalzirea locuintei cu lemne, carbuni, combustibili, petrolieri	1.000	1.000	1.000	2.496.377		2.496.377	2.496.377					
						Subventii de la bugetul de stat pentru finantarea sanatatii				912		912	912					
						Finantarea Programului National de Dezvoltare Locala	62.000	35.000	35.000									
						SUBVENTII DE LA ALTE ADMINISTRATII	3.139.000	3.139.000	3.139.000	2.495.465		2.495.465	2.495.465					
						Sume alocate din bugetul ANCPPI pentru finantarea lucrarilor de inregistrare sistemtica din cadrul Programului national de cadastru si carte funciara	100.000	50.000	50.000	40.097		40.097	40.097					
							100.000	50.000	50.000	40.097		40.097	40.097					

TOTAL JUDEȚ DOLJ

Capi- tot	Sub- capi- tot	Pa- ra- graf	Ar- ti- col	Ali- ne- at	Denumire indicator	Credite de angajament						Pag. I - lei-		
						Credite de angajament		Credite bugetare		Angajamente legale	Plati efectuate	Angajamente legale de platit	Cheltuieli efective	
						aprobate la finele perioadei de raportare	trimestriale cumulate	aprobate la finele perioadei de raportare	trimestriale cumulate					5
A						1	2	3	4	5	6	7	8-6-7	9
B														
5002					TOTAL CHELTUIELI									
5100	02				Partea I-a-SERVICII PUBLICE GENERALE			6.713.000	5.004.000	4.681.557	4.681.557	3.824.535	857.022	1.232.780
5102					AUTORITATI PUBLICE SI ACTIUNI EXTERNE			1.424.000	894.000	1.205.246	1.205.246	733.199	472.047	674.325
	01				Autoritati executive si legislative			1.424.000	894.000	1.205.246	1.205.246	733.199	472.047	674.325
	03				Autoritati executive			1.424.000	894.000	1.205.246	1.205.246	733.199	472.047	674.325
6000	02				Partea II-a APARARE, ORDINE PUBLICA SI SIGURANTA NATIONALA			1.424.000	894.000	1.205.246	1.205.246	733.199	472.047	674.325
6102					ORDINE PUBLICA SI SIGURANTA NATIONALA			210.000	134.000	159.544	159.544	105.656	53.888	112.479
	05				Protectie civila si protectia contra incendiilor (protectie civila nonmilitara)			210.000	134.000	159.544	159.544	105.656	53.888	112.479
6500	02				Partea III-a CHELTUIELI SOCIAL-CULTURALE			210.000	134.000	159.544	159.544	105.656	53.888	112.479
6502					INVATAMANT			993.000	516.000	649.057	649.057	317.970	331.087	385.258
	04				Invatamant secundar			315.000	190.000	93.031	93.031	83.856	9.175	112.069
	01				Invatamant secundar inferior			240.000	135.000	77.554	77.554	68.379	9.175	106.469
	50				Alte cheltuieli in domeniul invatamantului			240.000	135.000	77.554	77.554	68.379	9.175	106.469
6602					SANATATE			75.000	55.000	15.477	15.477	15.477		5.600
	08				Servicii de sanatate publica			62.000	35.000	62.000	62.000	4.883	57.117	
6702					CULTURA, RECREERE SI RELIGIE			62.000	35.000	62.000	62.000	4.883	57.117	
	03				Servicii culturale			50.000	41.000	1.696	1.696	1.696		1.824
	02				Biblioteci publice comunale, orasenesi, municipale			50.000	41.000	1.696	1.696	1.696		1.824
6702	03				Camine culturale			15.000	10.000	55	55	55		183
6802					ASIGURARI SI ASISTENTA SOCIALA			35.000	31.000	1.641	1.641	1.641		1.641
	05				Asistenta sociala in caz de boli si invaliditati			566.000	250.000	492.330	492.330	227.535	264.795	271.365
6802	05				Asistenta sociala in caz de invaliditate			524.000	233.000	491.244	491.244	226.449	264.795	270.279
	05				Asistenta sociala in caz de invaliditate			524.000	233.000	491.244	491.244	226.449	264.795	270.279

Capi- tol	Sub- capi- tol	Pa- ra- graf	Gr- pa / Titlu	Ar- ti- col	Ali- ne- at	Denumire indicator	Credite de angajament			Credite bugetare				Angajamente legale de platit	Plati efectuate	Angajamente legale	Cheltuieli efective		
							1	2	3	4	5	6	7					8=6-7	9
			A			B													
6802	15					Prevenirea excluderii sociale													
	01					Ajutor social			32.000	12.000	1.086	1.086					1.086		
	50					Alte cheltuieli in domeniul asigurarilor si asistentei sociale			32.000	12.000	1.086	1.086					1.086		
6802	50	50				Alte cheltuieli in domeniul asistentei sociale			10.000	5.000									
7000	02					Partea IV-a SERVICII SI DEZVOLTARE PUBLICA, LOCUINTE, MEDIU SI APE			10.000	5.000									
7002	05					LOCUINTE, SERVICII SI DEZVOLTARE PUBLICA			3.799.000	3.253.000	2.561.975	2.561.975					55.063		
	06					Alimentare cu apa si amenajari hidrotehnice			3.799.000	3.253.000	2.561.975	2.561.975					55.063		
	07					Alimentare cu apa			3.639.000	3.139.000	2.495.465	2.495.465							
8000	02					Iluminat public si electrificari			3.639.000	3.139.000	2.495.465	2.495.465							
8402	03					Alimentare cu gaze naturale in localitati			140.000	114.000	66.510	66.510					55.063		
						Partea V-a ACTIUNI ECONOMICE			20.000										
						TRANSPORTURI			287.000	207.000	105.735	105.735					5.655		
						Transport rutier			287.000	207.000	105.735	105.735					5.655		
						Drumuri si poduri			287.000	207.000	105.735	105.735					5.655		
									287.000	207.000	105.735	105.735					5.655		

Capi- tol	Sub- capit- ol	Pa- ra- graf	Gr- pa / Titlu	Ar- ti- col	Al- ne- at	Denumire indicator	Credite de angajament			Credite bugetare			Angajamente legale	Plati efectuate	Angajamente legale de platit	Cheltuieli efective			
							1	2	3	4	5	6					7	8	9
A							B												
						internet													
	20	01	09			Materiale si prestari de servicii cu caracter functional	85.000		65.000	45.839	45.839	45.839	45.839			45.001			
	20	01	30			Alte bunuri si servicii pentru intretinere si functionare	100.000		87.000	73.743	73.743	73.743	73.743			17.101			
	20	05	30			Bunuri de natura obiectelor de inventar	8.000		8.000	4.740	4.740	4.740	4.740			73.530			
	20	06				Alte obiecte de inventar	8.000		8.000	4.740	4.740	4.740	4.740						
	20	06	01			Deplasari, detasari, transferari	3.500		1.500	1.186	1.186	1.186	1.186			1.186			
	20	14				Deplasari interne, detasari, transferari	3.500		1.500	1.186	1.186	1.186	1.186			1.186			
	20	30				Protectia muncii	1.100		1.100	600	600	600	600			600			
	20	30	30			Alte cheltuieli	153.500		73.500	71.634	71.634	71.634	71.634			46.571			
	70					Alte cheltuieli cu bunuri si servicii	153.500		73.500	71.634	71.634	71.634	71.634			46.571			
						CHELTUIELI DE CAPITAL	20.000		20.000	20.000	20.000	20.000	20.000			46.571			
						TITLUL XIII ACTIVE NEFINANCIARE	20.000		20.000	20.000	20.000	20.000	20.000						
						Active fixe	20.000		20.000	20.000	20.000	20.000	20.000						
						Alte active fixe (inclusiv reparatii capitale)	20.000		20.000	20.000	20.000	20.000	20.000						
6000	02					Partea II-a APARARE, ORDINE PUBLICA SI SIGURANTA NATIONALA	210.000		134.000	159.544	159.544	159.544	159.544			53.888	112.479		
6102						ORDINE PUBLICA SI SIGURANTA NATIONALA	210.000		134.000	159.544	159.544	159.544	159.544			53.888	112.479		
	01					CHELTUIELI CURENTE	210.000		134.000	159.544	159.544	159.544	159.544			53.888	112.479		
	10					TITLUL I CHELTUIELI DE PERSONAL	110.000		61.000	110.000	110.000	110.000	110.000			53.888	55.688		
	10	01				Cheltuieli salariale in bani	105.000		57.000	57.000	57.000	57.000	57.000			50.035	54.561		
	10	01	01			Salarii de baza	92.000		48.000	48.000	48.000	48.000	48.000			45.179	46.333		
	10	01	17			Indemnizatii de hrana	8.000		4.000	4.000	4.000	4.000	4.000			4.356	3.528		
	10	01	30			Alte drepturi salariale in bani	5.000		5.000	5.000	5.000	5.000	5.000			500	4.500		
	10	03				Contributii	5.000		4.000	4.000	4.000	4.000	4.000			3.853	1.127		
	10	03	07			Contributia asiguratorie pentru munca	5.000		4.000	4.000	4.000	4.000	4.000			3.853	1.127		

Capi- tol	Sub- capi- tol	Pa- ra- graf	Gru- pa / Titlu	Ar- ti- col	Al- ne- at	Denumire indicator	Credite de angajament				Angajamente legale	Plati efectuate	Angajamente legale de platit	Cheltuieli efective
							aprobate la finele perioadei de raportare		trimestriale cumulate					
							1	2	3	4				
B														
	20					TITLUL II BUNURI SI SERVICII								
	20 01					Bunuri si servicii	100.000		73.000	49.544	49.544	8-6-7	56.791	
	20 01 05					Carburanti si lubrifianti	89.000		62.000	39.400	39.400		45.246	
	20 01 06					Piese de schimb	38.200		28.200	12.433	12.433		12.432	
	20 01 30					Alte bunuri si servicii pentru intretinere si functionare	10.800		10.800	4.229	4.229			
	20 06					Deplasari, detasari, transferari	40.000		23.000	22.738	22.738		32.814	
	20 06 01					Deplasari interne, detasari, transferari	1.000		1.000	144	144		144	
	20 30					Alte cheltuieli	1.000		1.000	144	144		144	
	20 30 30					Alte cheltuieli cu bunuri si servicii	10.000		10.000	10.000	10.000		11.401	
6500 02						Partea III-a CHELTUIELI SOCIAL-CULTURALE	10.000		10.000	10.000	10.000		11.401	
6502						INVATAMANT	993.000		516.000	649.057	649.057	331.087	383.258	
	01					CHELTUIELI CURENTE	315.000		190.000	93.031	93.031	9.175	112.069	
	10					TITLUL I CHELTUIELI DE PERSONAL	275.000		150.000	83.154	83.154	9.175	112.069	
	10 01					Cheltuieli salariale in bani	18.000		10.000	18.000	18.000	9.175	8.825	
	10 01 15					Alocatii pentru transportul la si de la locul de munca	18.000		10.000	18.000	18.000	9.175	8.825	
	20					TITLUL II BUNURI SI SERVICII	18.000		10.000	18.000	18.000	9.175	8.825	
	20 01					Bunuri si servicii	119.000		61.000	28.253	28.253		44.758	
	20 01 01					Furnituri de birou	103.000		50.000	23.534	23.534		40.428	
	20 01 02					Materiale pentru curatenie	3.000		1.000	150	150		1.158	
	20 01 03					Incalzit, iluminat si forta motrica	4.000		2.000	1.118	1.118		2.616	
	20 01 04					Apa, canal si salubritate	45.000		21.500	6.117	6.117		20.429	
	20 01 08					Posta, telecomunicatii, radio, tv, internet	7.000		4.200	860	860		860	
	20 01 09					Materiale si prestari de servicii cu caracter functional	11.000		6.500	4.701	4.701		4.701	
	20 01 30					Alte bunuri si servicii pentru	10.000		4.200	1.358	1.358		1.290	

Capi- tol	Sub- capi- tol	Pa- ra- graf	Gru- pa / Titlu	At- ti- col	Denumire indicator	Credite de angajament			Credite bugetare			Angajamente legale	Plati efectuate	Angajamente legale de platit	Cheltuieli efective
						aprobate la finele perioadei de raportare	trimestriale cumulate	aprobate la finele perioadei de raportare	aprobate la finele perioadei de raportare	trimestriale cumulate					
A						1	2	3	4	5	6	7	8=6-7	9	
B															
			20	02	intretinere si functionare										
			20	05	Reparatii curente			23.000	10.600	9.230	9.230	9.230	9.230	9.374	
			20	05	Bunuri de natura obiectelor de inventar			5.000	5.000	723	723	723	714		
			20	05	Alte obiecte de inventar			1.000	1.000	829	829	829	829		
			20	06	Deplasari, detasari, transferari			1.000	1.000	829	829	829	829		
			20	06	Deplasari interne, detasari, transferari			1.000	1.000						
			20	11	Carti, publicatii si materiale documentare			1.000	1.000						
			20	13	Pregatire profesionala			7.000	4.000						
			20	14	Protectia muncii			1.000							
			57		TITLUL VIII ASISTENTA SOCIALA										
			57	02	Ajutoare sociale			81.000	42.000	17.701	17.701	17.701	17.701	3.167	3.166
			57	02	Ajutoare sociale in numerar			81.000	42.000	17.701	17.701	17.701	17.701		450
			57	02	Tichete de cresa si tichete sociale pentru gradinita			46.000	27.000	12.101	12.101	12.101	12.101		29.886
			59		TITLUL XI ALTE CHELTUIELI										
			59	01	Burse			35.000	15.000	5.600	5.600	5.600	5.600		5.600
			70		CHELTUIELI DE CAPITAL			57.000	37.000	19.200	19.200	19.200	19.200		28.600
			71		TITLUL XIII ACTIVE NEFINANCIARE										
			71	01	Active fixe			40.000	40.000	9.877	9.877	9.877	9.877		28.600
			71	01	Alte active fixe			40.000	40.000	9.877	9.877	9.877	9.877		
					(inclusiv reparatii capitale)			40.000	40.000	9.877	9.877	9.877	9.877		
			01		SANATATE			62.000	35.000	62.000	62.000	62.000	62.000	57.117	
			10		CHELTUIELI CURENTE			62.000	35.000	62.000	62.000	62.000	62.000	57.117	
			10	01	TITLUL I CHELTUIELI DE PERSONAL			62.000	35.000	62.000	62.000	62.000	62.000	57.117	
			10	01	Cheltuieli salariale in bani			59.800	33.400	59.800	59.800	59.800	59.800	55.024	
			10	01	Salarii de baza			56.800	31.400	56.800	56.800	56.800	56.800	52.371	
			10	01	Indemnizatii de hrana			3.000	2.000	3.000	3.000	3.000	3.000	2.653	

Capi- tol	Sub- capi- tol	Pa- ra- graf	Ar- ti- col	Alt- ne- al	Denumire indicator	Credite de angajament		Credite bugetare		Angajamente legale	Plati efectuate	Angajamente legale de platit	Cheltuieli efective	
						aprobate la finele perioadei de raportare	trimestriale cumulate	aprobate la finele perioadei de raportare	trimestriale cumulate					
A					B									
7002					PUBLICA, LOCUINTE, MEDIU SI APE									
8000 02					LOCUINTE, SERVICII SI DEZVOLTARE PUBLICA									
8402					CHELTUIELI CURENTE									
					TITLUL II BUNURI SI SERVICII									
					Bunuri si servicii									
					Incalzit, iluminat si forta motrica									
					Materiale si prestari de servicii cu caracter functional									
					Alte bunuri si servicii pentru intretinere si functionare									
					CHELTUIELI DE CAPITAL									
					TITLUL XIII ACTIVE NEFINANCIARE									
					Active fixe									
					Constructii									
					Alte active fixe									
					(inclusiv reparatii capitale)									
8000 02					Partea V-a ACTIUNI ECONOMICE									
8402					TRANSPORTURI									
					CHELTUIELI CURENTE									
					TITLUL II BUNURI SI SERVICII									
					Bunuri si servicii									
					Alte bunuri si servicii pentru intretinere si functionare									
					CHELTUIELI DE CAPITAL									
					TITLUL XIII ACTIVE NEFINANCIARE									
					Active fixe									
					Alte active fixe									
					(inclusiv reparatii capitale)									
						1	2	3	4	5	6	7	8=6-7	9
								3.799.000	3.253.000	2.561.975	2.561.975	2.561.975		55.063
								3.799.000	3.253.000	2.561.975	2.561.975	2.561.975		55.063
		01						140.000	114.000	66.510	66.510	66.510		55.063
		20						140.000	114.000	66.510	66.510	66.510		55.063
		20 01						140.000	114.000	66.510	66.510	66.510		55.063
		20 01 03						60.000	40.000	38.796	38.796	38.796		38.796
		20 01 09						50.000	44.000	27.714	27.714	27.714		16.267
		20 01 30						30.000	30.000					
		70						3.659.000	3.139.000	2.495.465	2.495.465	2.495.465		
		71						3.659.000	3.139.000	2.495.465	2.495.465	2.495.465		
		71 01						3.659.000	3.139.000	2.495.465	2.495.465	2.495.465		
		71 01 01						3.659.000	3.139.000	2.495.465	2.495.465	2.495.465		
		71 01 30						20.000						
								287.000	207.000	105.735	105.735	105.735		5.655
								287.000	207.000	105.735	105.735	105.735		5.655
		01						150.000	70.000	5.655	5.655	5.655		5.655
		20						150.000	70.000	5.655	5.655	5.655		5.655
		20 01						150.000	70.000	5.655	5.655	5.655		5.655
		20 01 30						150.000	70.000	5.655	5.655	5.655		5.655
								137.000	137.000	100.080	100.080	100.080		5.655
		70						137.000	137.000	100.080	100.080	100.080		5.655
		71						137.000	137.000	100.080	100.080	100.080		5.655
		71 01						137.000	137.000	100.080	100.080	100.080		5.655
		71 01 30						137.000	137.000	100.080	100.080	100.080		5.655
								137.000	137.000	100.080	100.080	100.080		5.655

Conducatorul institutiei,

Conducatorul compartimentului
financiar-co. 5/11



Capi- tol	Sub- capi- tol	Pa- ra- gra- ful	Gru- pa / Titlu	Ar- ti- col	Al- ne- at	Denumire indicator	Prevederi bugetare anuale aprobrate la finele perioadei de raportare		Prevederi bugetare trimestriale cumulate	Drepturi constatate		Incasari realizate	Stingeri pe alte cai decat incasari	Pag. 1 -lei- 8=3-6-7
							1	2		Total, din care:	din anii precedenti			
0001	10					B								
4000						TOTAL VENITURI-VENITURI								
4010						III. OPERATIUNI FINANCIARE								
4010	15					INCASARI DIN RAMBURSAREA ACORDATE								
						Sume utilizate din excedentul anului precedent pentru efectuarea de cheltuieli	50.000			50.000	50.000			
						Sume utilizate de administratiile locale din excedentul anului precedent pentru sectiunea de dezvoltare	50.000			50.000	50.000			
4010	15	02					50.000			50.000	50.000			
							50.000			50.000	50.000			

Capi- tol	Sub- capi- tol	Pa- ra- graf	Gr- pa / Titlu	Ar- ti- col	Ali- ne- at	Denumire indicator	Credite de angajament				Credite bugetare				Plati efectuate	Angajamente legale de platit	Cheltuieli efective					
							1		2		3		4					5	6	7	8=6-7	9
							aprobate la finele perioadei de raportare	trimestriale cumulate	aprobate la finele perioadei de raportare	trimestriale cumulate	aprobate la finele perioadei de raportare	trimestriale cumulate										
A							1	2	3	4	5	6	7	8=6-7	9							
5010						B																
						TOTAL CHELTUIELI DIN VENITURI PROPRII SI SUBVENTII			55.000	54.000	30.590	30.590	30.590									
	01					CHELTUIELI CURENTE			5.000	4.000												
	20					TITLUL II BUNURI SI SERVICII			5.000	4.000												
	70					CHELTUIELI DE CAPITAL			50.000	50.000												
	71					TITLUL XIII ACTIVE NEFINANCIARE			50.000	50.000												
8010						ACTIUNI GENERALE ECONOMICE, SI DE MUNCA			55.000	54.000												
	01					CHELTUIELI CURENTE			5.000	4.000												
	20					TITLUL II BUNURI SI SERVICII			5.000	4.000												
	20 01					Bunuri si servicii			5.000	4.000												
	20 01 03					Incalzit, iluminat si forta motrica			5.000	4.000												
	20 01 30					Alte bunuri si servicii pentru intretinere si functionare			3.000	2.000												
	70					CHELTUIELI DE CAPITAL			2.000	2.000												
	71					TITLUL XIII ACTIVE NEFINANCIARE			50.000	50.000												
	71 01					Active fixe			50.000	50.000												
	71 01 01					Constructii			50.000	50.000												

Conducatorul institutiei

Conducatorul compartimentului
financiar-contabil

CONTUL DE EXECUTIE AL BUGETULUI LOCAL - VENITURI
30.06.2021

Capi- tol	Sub- capi- tol	Pa- tra- to- l	Pa- gra- ful	Gru- pa/ Titlu	Ali- ne- at	Denumire indicator	Prevederi anuale aprobrate la finele perioadei de raportare		Prevederi bugetare trimestriale cumulate	Drepturi constatate		Incasari realizate	Stingeri pe alte cai decat incasari	Pag. I -lei-
							I	2		Total, din care:	din anii precedenti			
							B							3=4+5
0001	02					TOTAL VENITURI-BUGET LOCAL								
0002						I. VENITURI CURENTE	2.837.000	1.648.000	1.614.914	221.238	1.393.676	1.523.252	7	8=3-6-7
0003						A. VENITURI FISCALE	2.674.000	1.562.000	1.573.905	221.238	1.352.667	1.482.243		91.662
0004						A.1. IMPOZIT PE VENIT, PROFIT SI CASTIGURI DIN CAPITAL	2.941.000	1.463.000	1.402.226	81.526	1.320.700	1.390.572		91.662
0300						A1.2 IMPOZIT PE VENIT, PROFIT SI CASTIGURI DIN CAPITAL DE LA PERSOANE FIZICE	841.000	429.000	458.162		458.162	458.162		11.654
0302						IMPOZIT PE VENIT	841.000	429.000	458.162		458.162	458.162		
18						Impozitul pe veniturile din transferul proprietatilor imobiliare din patrimoniul personal			210		210	210		
0402						COTE SI SUME DEFALCATE DIN IMPOZITUL PE VENIT			210		210	210		
01						Cote defalcate din impozitul pe venit	841.000	429.000	457.952		457.952	457.952		
04						Sume alocate din cotele defalcate din impozitul pe venit pentru echilibrarea bugetelor locale	184.000	92.000	96.696		96.696	96.696		
05						Sume repartizate din Fondul la dispozitia Consiliului Județean	487.000	252.000	268.160		268.160	268.160		
0700	02					A3 IMPOZITE SI TAXE PE PROPRIETATE	170.000	85.000	93.096		93.096	93.096		
0702	01					IMPOZITE SI TAXE PE PROPRIETATE	282.000	187.000	177.460	61.784	115.676	166.029		11.431
	02					Impozit si taxa pe cladiri	282.000	187.000	177.460	61.784	115.676	166.029		11.431
	03					Impozit si taxa pe teren	91.000	56.000	52.346	18.191	34.155	51.568		778
						Taxe judiciare de timbru si alte taxe de timbru	190.000	130.000	124.839	43.539	81.300	114.186		10.653
1000	02					A4 IMPOZITE SI TAXE PE BUNURI SI SERVICII	1.000	1.000	275	54	221	275		
							1.790.000	833.000	765.085	19.742	745.343	764.862		223

Capi- tot	Sub- capitol	Pa- ra- graf	Gru- pa/ Titlu	Al- ti- col	Denumire indicator	Prevederi anuale aprobrate la finele perioadei de raportare		Prevederi bugetare trimestriale cumulate	Drepturi constatate			Incasari realizate	Stingeri pe alte cai decat incasari	Drepturi constatate de incasat	
						I	2		Total, din care: 3=4+5	din anii precedenti 4	din anul curent 5				6
A						B									
1102					SUME DEFALCATE DIN TVA										
	02				Sume defalcate din taxa pe valoarea adaugata pentru finantarea cheltui- rilor descentralizate la nivelul comunelor, oraselor, municipiilor, sectoarelor si Municipiului Bucuresti	1.668.000	752.000	752.000	698.002	698.002	698.002	698.002			8=3-6-7
	06				Sume defalcate din taxa pe valoarea adaugata pentru echilibrarea bugetelor locale	734.000	316.000	316.000	262.002	262.002	262.002	262.002			
1602					TAXE PE UTILIZAREA BUNURILOR, AUTORIZAREA UTILIZARII BUNURILOR SAU PE DESFASURAREA DE ACTIVITATI			436.000	436.000	436.000	436.000	436.000			
	02				Impozit pe mijloacele de transport	122.000	81.000	81.000	67.083	19.742	47.341	66.860			223
	03				Taxe si tarife pentru eliberarea de licente si autorizatii de functionare	120.000	79.000	79.000	64.407	19.742	44.665	64.184			223
1800	02				A6. ALTE IMPOZITE SI TAXE FISCALE	2.000	2.000	2.000	2.676		2.676	2.676			
1802					ALTE IMPOZITE SI TAXE FISCALE	28.000	14.000	14.000	1.519		1.519	1.519			
	50				Alte impozite si taxe	28.000	14.000	14.000	1.519		1.519	1.519			
2900	02				C. VENITURI NEFISCALE	28.000	14.000	14.000	1.519		1.519	1.519			
3000					C1. VENITURI DIN PROPRIETATE	-267.000	99.000	99.000	171.679	139.712	31.967	91.671			80.008
3002					VENITURI DIN PROPRIETATE	4.000	2.000	2.000	3.948	3.948		1.854			2.094
	05				Venituri din concesiuni si inchirieri	4.000	2.000	2.000	3.948	3.948		1.854			2.094
	30				Alte venituri din concesiuni si inchirieri de catre institutiile publice	4.000	2.000	2.000	3.948	3.948		1.854			2.094
3300	02				C2. VANZARI DE BUNURI SI SERVICII	4.000	2.000	2.000	3.948	3.948		1.854			2.094
3302					VENITURI DIN PRESTARI DE SERVICII SI ALTE	-271.000	97.000	97.000	167.731	135.764	31.967	89.817			77.914

Capi- tot	Sub- capitol	Pa- ra- graf	Gr- pa / Titlu	Ar- ti- col	Al- ne- at	Denumire indicator	Prevederi anuale aprobrate la finele perioadei de raportare		Prevederi bugetare trimestriale cumulate	Drepturi constatate		Incasari realizate	Stingeri pe alte cai decat incasari	Drepturi constatate de incasat	
							1	2		Total, din care: 3=4+5	4				5
A						B									
3302						ACTIVITATI									
	08					Venituri din prestari de servicii	2.000	2.000	2.000	4.915	4.915	4.915			
3402						VENITURI DIN TAXE ADMINISTRATIVE, ELIBERARI PERMISE	2.000	2.000	2.000	4.915	4.915	4.915			
	02					Taxe extrajudiciare de timbru	1.000	1.000	1.000	740	740	740			
	50					Alte venituri din taxe administrative, eliberari permise	1.000	1.000	1.000	740	740	740			
3502						AMENZI, PENALITATI SI CONFISCARI	92.000	19.000	19.000	90.928	90.928	17.362			73.566
	01					Venituri din amenzi si alte sanctiuni aplicate potrivit dispozitiilor legale	32.000	19.000	19.000	26.276	26.276	17.362			8.914
	02					Venituri din amenzi si alte sanctiuni aplicate de catre alte institutii de specialitate									
	03					Incasari din valorificarea bunurilor confiscate, abandonate si alte sume constatate odata cu confiscarea potrivit legii	32.000	19.000	19.000	26.276	26.276	17.362			8.914
	01					Incasari din valorificarea bunurilor confiscate, abandonate si alte sume constatate odata cu confiscarea potrivit legii				64.652	64.652				64.652
	50					Alte amenzi, penalitati si confiscari DIVERSE VENITURI	60.000	84.000	84.000	64.652	64.652				64.652
3602						Taxe speciale	143.000	84.000	84.000	80.148	44.836	75.800			4.348
	06					Venituri din recuperarea cheltuielilor efectuate in cursul procesului de	143.000	84.000	84.000	75.836	44.836	71.488			4.348
	14									31.000	3.100				4.348

Capi- tot	Sub- capitol	Pa- ra- graf	Gru- pa/ Titlu	Al- ti- col	Denumire indicator	Prevederi anuale aprobrate la finele perioadei de raportare		Prevederi bugetare trimestriale cumulate		Drepturi constatate		Incasari realizate	Stingeri pe alte cai decat incasari	Drepturi constatate de incasat
						1	2	Total, din care: 3=4+5	din anii precedenti	din anul curent	4			
3602	14				B									
3702					executare silita									
					TRANSFERURI VOLUNTARE, ALTELE DECAT SUBVENTIILE									
	03				Varsaminte din sectiunea de functionare pentru finantarea sectiunii de dezvoltare a bugetului local(cu semnul minus)	-509.000	-9.000	-9.000	4.312	4.312	4.312	4.312		
	4100	02			IV. SUBVENTII	-509.000	-9.000	-9.000	-9.000	-9.000	-9.000	-9.000		
	4200				SUBVENTII DE LA ALTE NIVELE ALE ADMINISTRATIEI PUBLICE	163.000	86.000	86.000	41.009	41.009	41.009	41.009		
	4202				SUBVENTII DE LA BUGETUL DE STAT	163.000	86.000	86.000	41.009	41.009	41.009	41.009		
	34				Subventii pentru acordarea ajutorului pentru incalzirea locuintei cu lemne, carbuni, combustibili petrolieri	63.000	36.000	36.000	912	912	912	912		
	41				Subventii de la bugetul de stat pentru finantarea sanatatii	1.000	1.000	1.000	912	912	912	912		
	4302				SUBVENTII DE LA ALTE ADMINISTRATII	62.000	35.000	35.000						
	34				Sume alocate din bugetul ANCPJ pentru finantarea lucrarilor de inregistrare sistemica din cadrul Programului national de cadastru si carte funciara	100.000	50.000	50.000	40.097	40.097	40.097	40.097		
						100.000	50.000	50.000	40.097	40.097	40.097	40.097		

Capi- tol	Sub- capi- tol	Pa- ra- graf	Gr- pa / Titlu	Ar- ti- col	Al- at	Denumire indicator	Credite de angajament			Credite bugetare				Angajamente legale	Plati efectuate	Angajamente legale de platit	Cheltuieli efective		
							I	2	3	aprobate la finele perioadei de raportare		4	5					6	7
										aprobate la finele perioadei de raportare	trimestriale cumulate								
A							B												
caracter functional																			
6000	02		20	01	30	Alte bunuri si servicii pentru intretinere si functionare			62.000		57.000	42.798	42.798	42.798	7	8-6-7	9		
			20	05		Bunuri de natura obiectelor de inventar			106.000		87.000	73.743	73.743	73.743			73.530		
			20	05	30	Alte obiecte de inventar			8.000		8.000	4.740	4.740	4.740					
			20	06		Deplasari, detasari, transferari			8.000		8.000	4.740	4.740	4.740					
			20	06	01	Deplasari interne, detasari, transferari			3.500		1.500	1.186	1.186	1.186			1.186		
			20	14		Protectia muncii			3.500		1.500	1.186	1.186	1.186			1.186		
			20	30		Alte cheltuieli			1.100		1.100	600	600	600			600		
			20	30	30	Alte cheltuieli cu bunuri si servicii			153.500		73.500	71.634	71.634	71.634			600		
						Partea II-a APARARE, ORDINE PUBLICA SI SIGURANTA NATIONALA			153.500		73.500	71.634	71.634	71.634			46.571		
						ORDINE PUBLICA SI SIGURANTA NATIONALA											46.571		
						CHELTUIELI CURENTE			210.000		134.000	159.544	159.544	159.544			53.888		
			01					210.000		134.000	159.544	159.544	159.544	159.544			53.888		
			10			TITLUL I CHELTUIELI DE PERSONAL			210.000		134.000	159.544	159.544	159.544			53.888		
			10	01		Cheltuieli salariale in bani			110.000		61.000	110.000	110.000				55.668		
			10	01	01	Salarii de baza			105.000		57.000	105.000	105.000				54.561		
			10	01	17	Indemnizatii de hrana			92.000		48.000	92.000	92.000				46.533		
			10	01	30	Alte drepturi salariale in bani			8.000		4.000	8.000	8.000				3.528		
			10	03		Contributii			5.000		5.000	5.000	5.000				4.500		
			10	03	07	Contributia asiguratorie pentru munca			5.000		4.000	5.000	5.000				1.127		
			20			TITLUL II BUNURI SI SERVICII			5.000		4.000	5.000	5.000				3.853		
			20	01		Bunuri si servicii			100.000		4.000	5.000	5.000				3.853		
			20	01	05	Carburanti si lubrifianti			89.000		73.000	49.544	49.544				56.791		
			20	01	06	Piese de schimb			38.200		28.200	39.400	39.400				45.246		
			20	01	30	Alte bunuri si servicii pentru intretinere si functionare			10.800		10.800	4.229	4.229				12.432		
						Deplasari, detasari, transferari			40.000		23.000	22.738	22.738				32.814		
								1.000		1.000	144	144	144				144		

Capi- tol	Sub- capi- tol	Pa- ra- graf	Gr- pa / Titlu	Al- ti- col	Denumire indicator	Credite de angajament				Credite bugetare				Plati efectuate	Angajamente legale de platit	Cheltuieli efective		
						I	2	aprobate la finele perioadei de raportare		4	5	6	7				8=6-7	9
								3	4									
A																		
			20	06	01	Deplasari interne, detasari, transferari			1.000	1.000	144	144	144			144		
			20	30		Alte cheltuieli			10.000	10.000	10.000	10.000	10.000			11.401		
			20	30	30	Alte cheltuieli cu bunuri si servicii			10.000	10.000	10.000	10.000	10.000			11.401		
6500	02					Partea III-a CHELTUIELI SOCIAL-CULTURALE			933.000	456.000	639.180	639.180	639.180	331.087		385.258		
6502			01			INVATAMANT			275.000	150.000	83.154	83.154	83.154	9.175		112.069		
			10			CHELTUIELI CURENTE			275.000	150.000	83.154	83.154	83.154	9.175		112.069		
			10	01		TITLUL I CHELTUIELI DE PERSONAL			18.000	10.000	18.000	18.000	18.000			8.825		
			10	01	15	Cheltuieli salariale in bani			18.000	10.000	18.000	18.000	18.000			8.825		
						Alocatii pentru transportul la si de la locul de munca										8.825		
			20			TITLUL II BUNURI SI SERVICII			18.000	10.000	18.000	18.000	18.000			8.825		
			20	01		Bunuri si servicii			119.000	61.000	28.253	28.253	28.253			44.758		
			20	01	01	Furnituri de birou			103.000	50.000	23.534	23.534	23.534			40.428		
			20	01	02	Materiale pentru curatenie			3.000	1.000	150	150	150			1.158		
			20	01	03	Incalzit, iluminat si forta motrica			4.000	2.000	1.118	1.118	1.118			2.616		
			20	01	04	Apa, canal si salubritate			45.000	21.500	6.117	6.117	6.117			20.429		
			20	01	08	Posta, telecomunicatii, radio, tv, internet			7.000	4.200	860	860	860			860		
			20	01	09	Materiale si prestari de servicii cu caracter functional			11.000	6.500	4.701	4.701	4.701			4.701		
			20	01	30	Alte bunuri si servicii pentru intretinere si functionare			10.000	4.200	1.358	1.358	1.358			1.290		
			20	02		Reparatii curente			23.000	10.600	9.230	9.230	9.230			9.374		
			20	05		Bunuri de natura obiectelor de inventar			5.000	5.000	723	723	723			714		
			20	05	30	Alte obiecte de inventar			1.000	1.000	829	829	829					
			20	06		Deplasari, detasari, transferari			1.000	1.000	829	829	829					
			20	06	01	Deplasari interne, detasari, transferari			1.000	1.000								
			20	11		Carti, publicatii si materiale			1.000	1.000								

Capi- fol	Sub- capit- ol	Pa- ra- graf	Gr- pa / Titlu	Ar- ti- col	Aj- ne- at	Denumire indicator	Credite de angajament			Credite bugetare				Angajamente legale	Plati efectuate	Angajamente legale de platit	Cheltuieli efective				
							1	2	3	4			5					6	7	8=6-7	9
										aprobate la finele perioadei de raportare	trimestriale cumulate	aprobate la finele perioadei de raportare									
A																					
B																					
			01			CHELTUIELI CURENTE															
			10			TITLUL I CHELTUIELI DE PERSONAL															
			10	01		Cheltuieli salariale in bani			566.000		250.000	492.330	227.335	264.795	271.365						
			10	01	01	Salarii de baza			443.000	182.000	443.000	443.000	178.205	264.795	222.035						
			10	01	01	Salarii de baza			433.000	177.000	433.000	433.000	174.284	258.716	217.152						
			10	01	17	Indemnizatii de hrana			382.500	153.500	382.500	382.500	153.117	229.383	190.780						
			10	03		Contributii			50.500	23.500	50.500	50.500	21.167	29.333	26.372						
			10	03	07	Contributia asiguratorie pentru munca			10.000	5.000	10.000	10.000	3.921	6.079	4.883						
			57			TITLUL VIII ASISTENTA SOCIALA			10.000	5.000	10.000	10.000	3.921	6.079	4.883						
			57	02		Ajutoare sociale			123.000	68.000	123.000	123.000	49.330	6.079	4.883						
			57	02	01	Ajutoare sociale in numerar			123.000	68.000	123.000	123.000	49.330	6.079	4.883						
7000	02					Partea IV-a SERVICII SI DEZVOLTARE PUBLICA, LOCUINTE, MEDIU SI APE PUBLICA, LOCUINTE, MEDIU SI APE PUBLICA, SERVICII SI DEZVOLTARE PUBLICA			140.000	114.000	140.000	140.000	66.510	55.063	55.063						
7002			01			CHELTUIELI CURENTE			140.000	114.000	140.000	140.000	66.510	55.063	55.063						
			20			TITLUL II BUNURI SI SERVICII			140.000	114.000	140.000	140.000	66.510	55.063	55.063						
			20	01		Bunuri si servicii			140.000	114.000	140.000	140.000	66.510	55.063	55.063						
			20	01	03	Incalzit, iluminat si forta motrica			140.000	114.000	140.000	140.000	66.510	55.063	55.063						
			20	01	09	Materiale si prestari de servicii cu caracter functional			60.000	40.000	60.000	38.796	38.796	38.796	38.796						
			20	01	30	Alte bunuri si servicii pentru intretinere si functionare			50.000	44.000	50.000	27.714	27.714	27.714	16.267						
8000	02					Partea V-a ACTIUNI ECONOMICE			30.000	30.000	30.000	30.000	5.655	5.655	5.655						
8402			01			TRANSPORTURI			150.000	70.000	150.000	150.000	5.655	5.655	5.655						
			01			CHELTUIELI CURENTE			150.000	70.000	150.000	150.000	5.655	5.655	5.655						
			20			TITLUL II BUNURI SI SERVICII			150.000	70.000	150.000	150.000	5.655	5.655	5.655						
			20	01		Bunuri si servicii			150.000	70.000	150.000	150.000	5.655	5.655	5.655						
			20	01	30	Alte bunuri si servicii pentru intretinere si functionare			150.000	70.000	150.000	150.000	5.655	5.655	5.655						

DETALIEREA CHELTUIELILOR
INSTITUTII PUBLICE FINANTA TE DIN VENITURI PROPRII
SI SUBVENTII DIN BUGETUL LOCAL
SECTIUNEA DE FUNCTIONARE
30.06.2021

Capi- tol	Sub- tot	Pa- ra- graf	Gru- pa / Titlu	Ar- te- col	Al- te	Denumire indicator	Credite de angajament			Credite bugetare			Angajamente legale	Plati efectuate	Angajamente legale de platit	Cheltuieli efective	
							1	2	3	4	5	6					7
5010						B											
						TOTAL CHELTUIELI DIN VENITURI PROPRII SI SUBVENTII											
8010			01			CHELTUIELI CURENTE			5.000	4.000	4.000						
			20			TITLUL II BUNURI SI SERVICII			5.000	4.000	4.000						
						ACTIUNI GENERALE ECONOMICE, SI DE MUNCA			5.000	4.000	4.000						
			01			CHELTUIELI CURENTE			5.000	4.000	4.000						
			20			TITLUL II BUNURI SI SERVICII			5.000	4.000	4.000						
						Bunuri si servicii			5.000	4.000	4.000						
			20	01	03	Incalzit, iluminat si forta motrica			5.000	4.000	4.000						
			20	01	30	Alte bunuri si servicii pentru intretinere si functionare			3.000	2.000	2.000						
9910	96					excedent/deficit sect funct			2.000	2.000	2.000						
									-5.000	-4.000	-4.000						

Conducatorul institutiei,

Conducatorul compartimentului
financiar-contabil


CONTUL DE EXECUTIE AL BUGETULUI LOCAL - VENITURI
SECTIUNEA DE DEZVOLTARE
30.06.2021

Capi- tol	Sub- ra- pa / graf	Pa- gru- pa / titlu	Ar- ti- col	Al- ne- at	Denumire indicator	Prevederi anuale aprobrate la finele perioadei de raportare		Prevederi bugetare trimestriale cumulate	Drepturi constatate			Incasari realizate	Stingeri pe alte cai decat incasari	Pag. 1 -lei-
						I	2		Total, din care:	din anii precedenti	din anul curent			
A					B	1	2	3=4+5	4	5	6	7	8-3-6-7	
0001	02				TOTAL VENITURI-BUGET LOCAL	3.648.000	3.148.000	3=4+5	4	5	6	7	8-3-6-7	
0002					I. VENITURI CURENTE	509.000	9.000	2.732.465		2.732.465	2.732.465			
2900					C. VENITURI NEFISCALE	509.000	9.000	9.000		9.000	9.000			
3300					C2. VANZARI DE BUNURI SI SERVICII	509.000	9.000	9.000		9.000	9.000			
3702					TRANSFERURI VOLUNTARE, ALTELE DECAT SUBVENTIILE	509.000	9.000	9.000		9.000	9.000			
04					Varsaminte din sectiunea de functionare	509.000	9.000	9.000		9.000	9.000			
4000	02				III OPERATIUNI FINANCIARE	509.000	9.000	9.000		9.000	9.000			
4002					INCASARI DIN RAMBURSAREA IMPRUMUTURILOR ACORDATE			228.000		228.000	228.000			
14					Sume din excedentul bugetului local utilizate pentru finantarea cheltuielilor sectiunii de dezvoltare			228.000		228.000	228.000			
4100	02				IV. SUBVENTII	3.139.000	3.139.000	2.495.465		228.000	228.000			
4200					SUBVENTII DE LA ALTE NIVELE ALE ADMINISTRATIEI PUBLICE	3.139.000	3.139.000	2.495.465		228.000	2.495.465			
4202					SUBVENTII DE LA BUGETUL DE STAT Finantarea Programului National de Dezvoltare Locala	3.139.000	3.139.000	2.495.465		2.495.465	2.495.465			
65						3.139.000	3.139.000	2.495.465		2.495.465	2.495.465			

CONTUL DE EXECUTIE AL BUGETULUI LOCAL - CHELTUIELI
 SECTIUNEA DE DEZVOLTARE
 30.06.2021

Capi- tol	Sub- pa- ra- graf	Pa- ra- graf	Gru- pa/ Titlu	Al- fi- col	Denumire indicator	Credite de angajament			Credite bugetare			Pag. I - lei-			
						aprobate la finele perioadei de raportare	trimestriale cumulate	aprobate la finele perioadei de raportare	trimestriale cumulate	Angajamente legale	Angajamente bugetare	Plati efectuate	Angajamente legale de platit	Cheltuieli efective	
A						1	2	3	4	5	6	7	8=6-7	9	
5002					B										
			70		TOTAL CHELTUIELI			3.876.000	3.356.000	2.605.422	2.605.422	2.605.422	8=6-7	9	
			71		CHELTUIELI DE CAPITAL			3.876.000	3.356.000	2.605.422	2.605.422	2.605.422			
5100	02				TITLUL XIII ACTIVE NEFINANCIARE			3.876.000	3.356.000	2.605.422	2.605.422	2.605.422			
5102					Partea I-a SERVICII PUBLICE GENERALE										
			70		AUTORITATI PUBLICE SI ACTIUNI EXTERNE			20.000	20.000	2.605.422	2.605.422	2.605.422			
			71		CHELTUIELI DE CAPITAL			20.000	20.000						
			71	01	TITLUL XIII ACTIVE NEFINANCIARE			20.000	20.000						
			71	01	Active fixe			20.000	20.000						
			71	01	Alte active fixe (inclusiv reparatii capitale)			20.000	20.000						
6500	02				Partea III-a CHELTUIELI SOCIAL-CULTURALE			20.000	20.000						
6502					INVATAMANT			60.000	60.000	9.877	9.877	9.877			
			70		CHELTUIELI DE CAPITAL			40.000	40.000	9.877	9.877	9.877			
			71		TITLUL XIII ACTIVE NEFINANCIARE			40.000	40.000	9.877	9.877	9.877			
			71	01	Active fixe			40.000	40.000	9.877	9.877	9.877			
			71	01	Alte active fixe (inclusiv reparatii capitale)			40.000	40.000	9.877	9.877	9.877			
6702					CULTURA, RECREERE SI RELIGIE			40.000	40.000	9.877	9.877	9.877			
			70		CHELTUIELI DE CAPITAL			20.000	20.000						
			71		TITLUL XIII ACTIVE NEFINANCIARE			20.000	20.000						
			71	01	Active fixe			20.000	20.000						
			71	01	Alte active fixe (inclusiv reparatii capitale)			20.000	20.000						
7000	02				Partea IV-a SERVICII SI DEZVOLTARE			20.000	20.000						
					PUBLICA, LOCUINTE, MEDIU SI APE										
					LOCUINTE, SERVICII SI DEZVOLTARE PUBLICA										
7002					CHELTUIELI DE CAPITAL			3.659.000	3.139.000	2.495.465	2.495.465	2.495.465			
			70		TITLUL XIII ACTIVE NEFINANCIARE			3.659.000	3.139.000	2.495.465	2.495.465	2.495.465			
			71		CHELTUIELI DE CAPITAL			3.659.000	3.139.000	2.495.465	2.495.465	2.495.465			
					TITLUL XIII ACTIVE NEFINANCIARE			3.659.000	3.139.000	2.495.465	2.495.465	2.495.465			

Capi- tol	Sub- capi- tol	Pa- ra- graf	Gru- pa / Titlu	Ar- ti- col	Ali- ne- at	Denumire indicator	Credite de angajament			Credite bugetare			Angajamente legale	Plati efectuate	Angajamente legale de platit	Cheltuieli efective
							aprobate la finele perioadei de raportare	trimestriale cumulate	aprobate la finele perioadei de raportare	trimestriale cumulate	Angajamente bugetare	Angajamente legale				
						B	1	2	3	4	5	6	7	8-6-7	9	
						A										
						71 01	Active fixe									
						71 01 01	Constructii		3.659.000	3.139.000	2.495.465	2.495.465	2.495.465	2.495.465		
						71 01 30	Alte active fixe		3.639.000	3.139.000	2.495.465	2.495.465	2.495.465	2.495.465		
							(inclusiv reparatii capitale)									
8000 02							Partea V-a ACTIUNI ECONOMICE		20.000							
8402							TRANSPORTURI		137.000	137.000	100.080	100.080	100.080	100.080		
						70	CHELTUIELI DE CAPITAL		137.000	137.000	100.080	100.080	100.080	100.080		
						71	TITLUL XIII ACTIVE NEFINANCIARE		137.000	137.000	100.080	100.080	100.080	100.080		
						71 01	Active fixe		137.000	137.000	100.080	100.080	100.080	100.080		
						71 01 30	Alte active fixe		137.000	137.000	100.080	100.080	100.080	100.080		
							(inclusiv reparatii capitale)									
							excedent/deficit sect dezv		137.000	137.000	100.080	100.080	100.080	100.080		
									-228.000	-208.000						
9902 97											100.080	100.080	100.080	100.080		
																127.043

Conducatorul institutiei,



Conducatorul compartimentului
financiar-contabil



CONTOUL DE EXECUTIE AL INSTITUTIILOR PUBLICE FINANTATE
DIN VENITURI PROPRII SI SUBVENTII DIN BUGETUL LOCAL - VENITURI
SECTIUNEA DE DEZVOLTARE
30.06.2021

Capi- tot	Sub- capit- tot	Pa- ra- graf	Pa- ra- gra- ful	Ar- ti- col	Al- ne- at	Denumire indicator	Prevederi anuale aprobrate la finele perioadei de raportare		Prevederi bugetare trimestriale cumulate	Drepturi constatate		Incasari realizate	Stingeri pe alte cai decat incasari	Pag. I - lei-
							1	2		Total, din care:	din anii precedenti			
						B								
0001	10					TOTAL VENITURI-VENITURI					3=4+5	4	5	
4000						III. OPERATIUNI FINANCIARE					50.000		50.000	
4010						INCASARI DIN RAMBURSAREA ACORDATE					50.000		50.000	
	15					Sume utilizate din excedentul anului precedent pentru efectuarea de cheltuieli					50.000		50.000	
	02					Sume utilizate de administratiile locale din excedentul anului precedent pentru sectiunea de dezvoltare					50.000		50.000	
											50.000		50.000	

DETALIEREA CHELTUIELILOR
INSTITUTII PUBLICE FINANTATE DIN VENITURI PROPRII
SI SUBVENTII DIN BUGETUL LOCAL
SECTIUNEA DE DEZVOLTARE
30.06.2021

Capi- tol	Sub- capit- ol	Pa- ra- graf	Gru- pa / Titlu	Ar- te- col	Al- ne- at	Denumire indicator	Credite de angajament			Credite bugetare			Angajamente legale	Plati efectuate	Angajamente legale de platit	Pag. 1 - lei- Cheltuieli efective
							aprobate la finele perioadei de raportare	trimestriale cumulate	aprobate la finele perioadei de raportare	aprobate la finele perioadei de raportare	trimestriale cumulate	aprobate la finele perioadei de raportare				
5010						B	1	2	3	4	5	6	7	8=6-7	9	
						TOTAL CHELTUIELI DIN VENITURI PROPRII SI SUBVENTII										
			70			CHELTUIELI DE CAPITAL					30.590	30.590	30.590	30.590		
			71			TITLUL XIII ACTIVE NEFINANCIARE					30.590	30.590	30.590	30.590		
						ACTIUNI GENERALE ECONOMICE, SI DE MUNCA					30.590	30.590	30.590	30.590		
			70			CHELTUIELI DE CAPITAL					30.590	30.590	30.590	30.590		
			71			TITLUL XIII ACTIVE NEFINANCIARE					30.590	30.590	30.590	30.590		
						Active fixe					30.590	30.590	30.590	30.590		
			71	01		Constructii					30.590	30.590	30.590	30.590		
						excedent/deficit sect dezy					30.590	30.590	30.590	30.590		
9910	97															19.410

Conducatorul institutiei,


Conducatorul compartimentului
financiar-contabil
