


PRIMARIA COMUNEI SCAESTI  
JUDETUL DOLJ  
NR. 8244/28.04.2021

CATRE  
DIRECTIA FINANTELOR PUBLICE DOLJ

Alaturat va inaintam „DDS la 31.03.2020 TRIM. I.

PRIMAR  
MATEESCU MIHAELA



A large, stylized handwritten signature in black ink, appearing to be "MATEESCU MIHAELA".


CONTABIL

A handwritten signature in black ink, appearing to be "Dor".

SITUAŢIA FIŞIERILOR DE TREZORERIE  
31.03.2021

COD	DENUMIRE INDICATORI	Total	Casa ct. 53/10/1	Buget de stat ct. 5200100/7700000	Buget local ct. 5210100/7700000	Buget asigurari sociale de stat ct. 5250101+5250102/7700000	Buget asigurari pentru somaj ct. 5740101+5740102/7700000	Buget Fond national unic de asigurari sociale de sanatate ct. 5710100/7700000	Buget Fond pentru mediu ct. 5750100/7700000	Buget trezoreria statului ct. 5240100/7700000	Buget institutii publice financiare din venituri proprii si subventii ct. 5600101/7700000	Buget institutii publice financiare din venituri proprii si activitati de privatizare ct. 5620101/7700000	Buget activitati financiare din venituri proprii si activitati de privatizare ct. 5620101/7700000	Buget imprumuturi interne si externe ct. 5130101+5140101+5160101+5170101/7700000	Buget fonduri externe nerambursabile (sursa D) ct. 5150103/7700000	Alte disponibilitati (ct.5XX)
03002	1. Incasari															
03003	2. Plati	3.492.206	301.256		3.190.950											
03004	3. Numerar net din activitatea operationala (rd.02-rd.03)	467.642	301.256		166.386											
03007	2. Plati	2.711.627			2.711.627											
03008	3. Numerar net din activitatea de investitii (rd.06-07)	2.495.465			2.495.465											
03013	IV.CRESTEREA (DESCRSTEREA) NETA DE NUMERAR SI ECHIVALENT DE NUMERAR (rd.04+rd.08-rd.12)	2.495.465			2.495.465											
03014	V. NUMERAR SI ECHIVALENT DE NUMERAR LA INCEPUTUL ANULUI	216.162			216.162											
03015	VI. NUMERAR SI ECHIVALENT DE NUMERAR LA SFARSITUL PERIOADEI (rd.13+rd.14-rd.14.1-rd.14.2-rd.14.3)	286.761			286.761											
		802.923			802.923											

Conducatorul institutiei



Conducatorul compartimentului financiar- contabil

*[Signature]*

Viza trezoreriei



*109/06052021*

COD	DENUMIRE INDICATORI	SOLD LA INCEPUTUL PERIOADEI	SOLD LA SFARSITUL PERIOADEI
01003	1.Active fixe necorporale (ct.2030000+2050000+2060000+2080100+2080200+2330000-2800300-2800500-2800801-2800809-2900400-2900500-2900801-2900809-2930100*)	4.500	4.500
01004	2.Instalatii tehnice, mijloace de transport, animale, plantatii, mobilier, aparatura birotica si alte active corporale (ct.2130100+2130200+2130300+2130400+2140000+2310000-2810301-2810302-2810303-2810304-2810400-2910301-2910302-2910303-2910304-2910400-2930200*)	425.914	425.914
01005	3.Terenuri si cladiri (ct.2110100+2110200+2120101+2120102+2120201+2120301+2120401+2120501+2120601+2120901+2310000-2810100-2810201-2810202-2810203-2810204-2810205-2810206-2810207-2810208-2910100-2910201-2910202-2910203-2910204-2910205-2910206-2910207-2910208-2930200)	44.307.767	46.803.232
01007	5.Active financiare recurente (investitii pe termen lung) peste un an (ct.2600100+2600200+2600300+2650000+2670201+2670202+2670203+2670204+2670205+2670208-2960101-2960102-2960103-2960200), din care:	50.200	50.200
01008	Titluri de participare (ct.2600100+2600200+2600300-2960101-2960102-2960103)	50.200	50.200
01015	7.TOTAL ACTIVE NECURENTE (rd.03+04+05+06+07+09)	44.788.381	47.283.846
01019	1.Stocuri (ct.3010000+3020100+3020200+3020300+3020400+3020500+3020600+3020700+3020800+3020900+3030100+3030200+3040100+3040200+3050100+3050200+3070000+3090000+3310000+3320000+3410000+3450000+3460000+3470000+3490000+3510100+3510200+3540100+3540500+3540600+3560000+3570000+3580000+3590000+3610000+3710000+3810000+/-3480000+/-3780000-3910000-3920100-3920200-3920300-3930000-3940100-3940500-3940600-3950100-3950200-3950300-3950400-3950600-3950700-3950800-3960000-3970100-3970200-3970300-3980000-4420803)	302.483	395.586
01021	Creante din operatiuni comerciale, avansuri si alte decontari (ct.2320000+2340000+4090101+4090102+4110101+4110108+4130100+4180000+4250000+4280102+4610101+4610109+4730109**+4810101+4810102+4810103+4810900+4830000+4840000+4890101+4890301-4910100-4960100+5120800) din care:	584.608	585.535
01022	Creante comerciale si avansuri (ct.2320000+2340000+4090101+4090102+4110101+4110108+4130100+4180000+4610101-4910100-4960100),din care:	518.027	518.954
01023	Creante bugetare (ct.4310100**+4310200**+4310300**+4310400**+4310500**+4310600**+4310700**+4370100**+4370200**+4370300**+4420400+4420802+4440000**+4460100**+4460200**+4480200+4610102+4610104+4630000+4640000+4650100+4650200+4660401+4660402+4660500+4660900+4810101**+4810102**+4810103**+4810900*-4970000), din care:	221.238	86.130
01024	Creantele bugetului general consolidat (ct.4630000+4640000+4650100+4650200+4660401+4660402+4660500+4660900-4970000)	221.238	86.130
01030	Total creante curente (rd.21+23+25+27)	805.846	671.665
01033	Conturi la trezorerie, casa in lei. (ct.5100000+5120101+5120501+5130101+)		

COD	DENUMIRE INDICATORI	SOLD LA INCEPUTUL PERIOADEI	SOLD LA SFARSITUL PERIOADEI
01035	5130301+5130302+5140101+5140301+5140302+5150101+5150103+5150301+5150500+5150600+5160101+5160301+5160302+5170101+5170301+5170302+5200100+5210100+5210300+5230000+5250101+5250102+5250301+5250302+5250400+5260000+5270000+5280000+5290101+5290201+5290301+5290400+5290901+5310101+5410101+5500101+5520000+5550101+5550400+5570101+5580101+5580201+5590101+5600101+5600300+5600401+5610101+5610300+5620101+5620300+5620401+5710100+5710300+5710400+5740101+5740102+5740301+5740302+5740400+5750100+5750300+5750400-7700000)	286.761	502.923
01040	Conturi la institutii de credit, BNR, casa in valuta (ct.5110101+5110102+5120102+5120402+5120502+5130102+5130202+5140102+5140202+5150102+5150202+5150302+5160102+5160202+5170102+5170202+5290102+5290202+5290302+5290902+5310402+5410102+5410202+5500102+5550102+5550202+5570202+5580102+5580202+5580302+5580303+5590102+5590202+5600102+5600103+5600402+5610102+5610103+5620102+5620103+5620402)	4.918	4.918
01040	Total disponibilitati si alte valori (rd.33+33.1+35+35.1)	291.679	507.841
01045	7.TOTAL ACTIVE CURENTE (rd.19+30+31+40+41+41.1+42)	1.400.008	1.575.092
01046	8.TOTAL ACTIVE (rd.15+45)	46.188.389	48.858.938
01052	1.Sume necurente - sume ce urmeaza a fi platite dupa o perioada mai mare de un an (ct.2690200+4010200+4030200+4040200+4050200+4280201+4620201+4620209+5090000), din care:	8.083	8.083
01058	TOTAL DATORII NECURENTE (rd.52+54+55)	8.083	8.083
01060	1.Datorii comerciale, avansuri si alte decontari (ct.2690100+4010100+4030100+4040100+4050100+4080000+4190000+4620101+4620109+4730109+4810101+4810102+4810103+4810900+4830000+4840000+4890201+5090000+5120800), din care:	74.561	7.399
01061	Datorii comerciale si avansuri (ct.4010100+4030100+4040100+4050100+4080000+4190000+4620101), din care:	74.561	7.399
01062	2.Datorii catre bugete (ct.4310100+4310200+4310300+4310400+4310500+4310600+4310700+4370100+4370200+4370300+4400000+4410000+4420300+4420801+4440000+4460100+4460200+4480100+4550501+4550502+4550503+4620109+4670100+4670200+4670300+4670400+4670500+4670900+4730109+4810900),din care:	61.134	57.425
010631	Contributii sociale (ct.4310100+4310200+4310300+4310400+4310500+4310600+4310700+4370100+4370200+4370300)	45.842	42.680
01072	6.Salariile angajatilor (ct.4210000+4230000+4260000+4270100+4270300+4280101)	77.325	72.335
01078	10.TOTAL DATORII CURENTE (rd.60+62+65+70+71+72+73+74+75)	213.020	137.159
01079	11.TOTAL DATORII (rd.58+78)	221.103	145.242
01080	12.ACTIVE NETE = TOTAL ACTIVE - TOTAL DATORII = CAPITALURI PROPRII (rd.80=rd.46-79=rd.90)	45.967.286	48.713.696
01084	1.Rezerve, fonduri (ct.1000000+1000101+1000201+1000202+1000301+1000401+1000402+1010000+1020101+1020102+1020103+1030000+1040101+1040102+1040103+1050100+1050200+1050300+1050400+1050500+/-1060000+1060000+1320000+1330000)	13.541.680	13.541.680
01085	2.Rezultatul reportat (ct.1170000-sold creditor)	27.896.320	32.422.095
01087	4.Rezultatul patrimonial al exercitiului (ct.1210000-sold creditor)	4.529.286	2.749.921
01090	6.TOTAL CAPITALURI PROPRII (rd.84+85-86+87-88)	45.967.286	48.713.696

Conducatorul institutiei



*[Handwritten signature]*

Conducatorul compartimentului  
financiar-contabil

*[Handwritten signature]*

CONTUL DE REZULTAT PATRIMONIAL

31.03.2021

pag.: 1 - lei-

COD	DENUMIRE INDICATORI	An precedent	An curent
02002	1.Venituri din impozite, taxe, contributi de asigurari si alte venituri ale bugetelor (ct.7300100+7300201+7300202+7300203+7310100+7310200+7320100+ 7330000+7340000+7350100+7350200+7350300+7350400+7350500+ 7350601+7350602+7360100+7390000+7450100+ 7450200+7450300+7450400+ 7450500+7450700+7450900+7460100+7460200+7460300+7460900)	633.554	636.089
02003	2.Venituri din activitati economice (ct.7210000+7220000+7510100+7510200+/-7090000)	1.070	2.035
02004	3.Finantari, subventii, transferuri, alocatii bugetare cu destinatie speciala (ct.7510500+7710000+7720100+7720200+7740100+7740200+7750000+ 7760000+7780000+7790101+7790109)	17.211	2.625.921
02005	4.Alte venituri operationale (ct.7140000+7180000+7500000+7500100+7500200 +7510300+7510400+7810200+7810300+7810401+7810402+7770000)	17.892	15.927
02006	TOTAL VENITURI OPERATIONALE (rd.02+03+04+05)	669.727	3.279.972
02008	1.Salarii si contributiile sociale aferente angajatilor (ct.6410000+6420000+6450100+ 6450200+6450300+6450400+6450500+6450600+6450700+6450800+6460000+ 6470000)	473.823	365.454
02009	2.Subventii si transferuri (ct.6700000+6710000+6720000+6730000+6740000+ 6750000+6760000+6770000+6780000+6790000)	47.196	30.376
02010	3.Stocuri, consumabile, lucrari si servicii executate de terti (ct.6010000+6020100+ 6020200+6020300+6020400+6020500+6020600+6020700+6020800+6020900+ 6030000+6060000+6070000+6080000+6090000+6100000+6110000+6120000+ 6130000+6140000+6220000+6230000+6240100+6240200+6260000+6270000+ 6280000+6290100)	164.802	134.221
02011	4.Cheltuieli de capital, amortizari si provizioane (ct.6810100+ 6810200+6810300+6810401+6810402+6820101+6820109+ 6820200+6890100+6890200)	170	
02013	TOTAL CHELTUIELI OPERATIONALE (rd.08+09+10+11+12)	685.991	530.051
02015	- EXCEDENT (rd.06-rd.13)		2.749.921
16	- DEFICIT (rd.13-rd.06)	16.264	
02023	- EXCEDENT (rd.15+20-16-21)		2.749.921
02024	- DEFICIT (rd.16+21-15-20)	16.264	
020292	- EXCEDENT (rd.23+28-24-29)		2.749.921
020293	- DEFICIT (rd.24+29-23-28)	16.264	
02031	- EXCEDENT (rd.29.2-29.4)		2.749.921
02032	- DEFICIT (rd.29.3+29.4)	16.264	

Conducatorul institutiei

Conducatorul compartimentului  
financiar- contabil


# DISPONIBIL DIN MIJLOACE CU DESTINATIE SPECIALA

31.03.2021

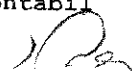
- lei -

DENUMRE INDICATORI	COD	DISPONIBIL LA INCEPUTUL ANULUI	INCASARI	PLATI	DISPONIBIL LA SFARSITUL PERIOADEI
TOTAL (rd.02 la 15)	05001	13.001			13.001
- Garantii materiale retinute gestionarilor conform Legii nr.22/1969 (ct.5500101,ct.5500102/analitice distincte)	05003	4.918			4.918
- Alte disponibilitati cu destinatie speciala (ct.5500101,ct.5500102/analitice distincte)	05011	8.083			8.083

Conducatorul institutiei,



Conducatorul compartimentului  
financiar-contabil




Situatia activelor si datoriilor institutiilor publice  
din administratia locala  
31.03.2021

pag: 1 - lei -

COD	DENUMIRE INDICATORI	Sold la inceputul anului	Sold la sfarsitul perioadei
18005	Disponibilitati in lei ale institutiilor publice locale si ale institutiilor publice de subordonare locala, la trezorerii (ct.5100000+5120101+5120501+5150101+5150103+5150500+5150600+5160101+5160301+5160302+5170101+5170301+5170302+5210100+5210300+5280000+5290201+5290301+5290400+5290901+5410101+5500101+5520000+5550101+5570101+5580101+5580201+5600101+5600300+5610101+5610300+5620101+5620300-7700000), din care:	286.761	502.923
18008	Total (in baze cash) (rd.04+05)	286.761	502.923
18010	Total (in baze accrual)(rd.08+09)	286.761	502.923
18032	Disponibilitati ale institutiilor publice locale si ale institutiilor de subordonare locala la institutiile de credit rezidente (ct.5110101+5110102+5120102+5120402+5120502+5150102+5150202+5160102+5160202+5170102+5170202+5290202+5290302+5290902+5500102+5550102+5550202+5570202+5580102+5580302+5600102+5600103+5610102+5610103+5620102+5620103), din care:	4.918	4.918
18036	Total (in baze cash) (rd.32+35)	4.918	4.918
18038	Total (in baze accrual) (rd.36+37)	4.918	4.918
18051	Disponibilitati ale institutiilor publice aflate la alti rezidenti (terti) (ct.4610109+4610209+2670108+2670208)	66.581	66.581
18052	Total (in baze cash) (rd.51)	66.581	66.581
18141	Participatiile autoritatilor locale la alte societati care nu sunt organizate pe actiuni (regii autonome,srl,comandita, etc.) (ct.2600300-2960103)	50.200	50.200
18142	Total (la valoarea de intrare mai putin ajustarile cumulate pentru pierderea de valoare) (rd.141)	50.200	50.200
18165	Creante comerciale curente legate de livrari de bunuri si servicii de catre autoritatile locale sau de institutii subordonate acestora(ct.2320000+2340000+4090101+4090102+4110101+4110108+4130100+4180000+4610101-4910100-4960100)		
	Total(rd.166+167+168+172)din care de la:	518.027	518.954
18167	-de la societati nefinanciare (S11)	518.027	518.954
18176	1.Creante ale bugetului local (ct.4640000-4970000). Total (rd.177+178+179+183), din care:	221.238	86.130
18177	- de la gospodariile populatie (S14)	221.238	86.130
18185	Total creante (rd.176+184)	221.238	86.130
18203	1.Sume datorate tertilor reprezentand garantii si cautiuni aflate in conturile institutiilor publice (ct.4280101+4280201+4620101+4620109).Total (rd.204+205+206), din care:	12.896	12.896
18204	- salariilor (gospodariile populatiei)(S143)	12.896	12.896
18320	Datorii comerciale curente legate de livrari de bunuri si servicii (ct.4010100+4030100+4040100+4050100+4080000+4190000+4620101).		
	Total (rd.321+322+326+327) din care catre:	74.561	7.399
18321	-Societati nefinanciare (S11)	74.561	7.399
18331	Datoriile institutiilor publice din administratia locala catre bugete (ct.4310100+4310200+4310300+4310400+4310500+4310600+4310700+4370100+4370200+4370300+4420300+4420801+4440000+4460100+4460200+4480100)	61.134	57.425
18332	Salariile angajatilor (ct.4210000+4230000+4260000+4270100+4270300+4280101)	77.325	72.335
18335	Total (rd.331+332+333+334)	138.459	129.760



Conducatorul institutiei



A handwritten signature in black ink, consisting of a stylized 'M' followed by a vertical line that ends in a triangle.

Conducatorul compartimentului  
finanțiar- contabil

A handwritten signature in black ink, appearing to be the letters 'Dor'.

TOTAL JUDET DOLJ

pag. 1 - lei -

DENUMIRE INDICATORI	COD	Sold la inceputul anului	Sold la finele perioadei	
			TOTAL	Din care: aferent sumelor angajate cu prevederi bugetare
PLATI RESTANTE-TOTAL (rd.150+300) din care: -sub 30 de zile(rd.151+301)	40001 40002	73.059 73.059		
PLATI RESTANTE - TOTAL SECTIUNEA DE FUNCTIONARE (rd.160+170+240+250+270+280+290) din care: -sub 30 de zile(rd.161+171+241+251+271+281+291)	40150 40151	73.059 73.059		
Plati restante catre furnizori,creditori din operatii comerciale (...4010100,ct.4030100,ct.4620101,ct.4620109)	40160			
(rd.161+162+163+165+166) din care: -sub 30 de zile	40161	73.059 73.059		

Conducatorul institutiei



Conducatorul compartimentului financiar contabil

*1 Pa*

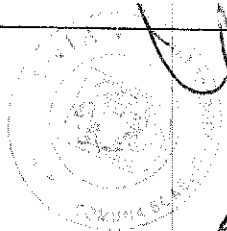
TOTAL JUDET DOLJ

pag. 2 - lei -

DENUMIRE INDICATORI	COD	Sold la inceputul anului	Sold la finele perioadei	
			TOTAL	Din care: aferent sumelor angajate cu prevederi bugetare
PLATI RESTANTE-TOTAL (rd.150+300) din care:	42001	73.059		
-sub 30 de zile(rd.151+301)	42002	73.059		
PLATI RESTANTE - TOTAL SECTIUNEA DE FUNCTIONARE	42150			
(rd.160+170+240+250+270+280+290) din care:		73.059		
-sub 30 de zile(rd.161+171+241+251+271+281+291)	42151	73.059		
Plati restante catre furnizori,creditori din operatii comerciale	42160			
(...4010100,ct.4030100,ct.4620101,ct.4620109)				
(rd.161+162+163+165+166) din care:		73.059		
-sub 30 de zile	42161	73.059		

Conducatorul institutiei

Conducatorul compartimentului financiar contabil



*[Handwritten signature]*

TOTAL JUDET DOLJ

II. Sinteza platilor restante si arieratelor  
31.03.2021

Pag: 1

Nr. rd	Explicatie	Plati restante		Plati restante aferente programelor nationale		Plati restante aferente fondurilor externe nerambursabile postaderare****)		Plati restante aferente fondurilor externe nerambursabile preaderare (sursa08/D)	
		total**)	din care arierate***)	total	din care arierate	total	din care arierate	total	din care arierate
0		1	1.1	2	2.1	3	3.1	4	4.1
	Soluții financiare restante	20.000							

Conducatorul institutiei \_\_\_\_\_ Conducatorul compartimentului financiar contabil


II. Sinteza planșilor restante și arieratelor  
-bugete locale-  
31.03.2021

Nr rd	Explicatie	Plati restante		Plati restante aferente programelor nationale		Plati restante aferente fondurilor externe nerambursabile postaderare****)		Plati restante aferente fondurilor externe nerambursabile preaderare (sursa 08/D)	
		total**)	din care arierate**)	total	din care arierate	total	din care arierate	total	din care arierate
0	Solis la tarile inalta prezadere	1	1.1	2	2.1	3	3.1	4	4.1
			30.000						

Conducatorul institutiei

Conducatorul compartimentului

financiar contabil



Capi- tul	Sub- capi- tul	Pa- ra- gra- ful	Ar- pa / Titlu grafic	Ar- fi- col af	Denumire indicator	Prevederi		Prevederi bugetare trimestriale cumulate	Drepturi constatate			Incasari realizate	Stingeri pe alte cai decat incasari	Pag. 1-lei-		
						anuale aprobate la finele perioadei de raportare	1		Total, din care:	din anii precedenti	din anul curent				6	7
						A		B								
0001	02	TOTAL VENITURI-BUGET LOCAL														
0002		I. VENITURI CURENTE														
0003		A. VENITURI FISCALE														
0004		A1. IMPOZIT PE VENIT, PROFIT SI CASTIGURI DIN CAPITAL														
0300	02	A1.2 IMPOZIT PE VENIT, PROFIT SI CASTIGURI DIN CAPITAL DE LA PERSOANE FIZICE														
0402		COTE SI SUME DEFALCATE DIN IMPOZITUL PE VENIT														
0402	01	Cota defalcata din impozitul pe venit														
04		Suma albeate din cotele defalcate din impozitul pe venit pentru echilibrarea bugetelor locale														
0402	05	Suma repartizate din Fondul la dispozitia Consiliului Judetean														
0700	02	A3 IMPOZITE SI TAXE PE PROPRIETATE														
0702	01	IMPOZITE SI TAXE PE PROPRIETATE														
	01	Impozit si taxa pe cladiri														
	01	Impozit pe cladiri de la persoane fizice														
702	01	02	Impozit si taxa pe cladiri de la persoane juridice													
702	02		Impozit si taxa pe teren													
	01		Impozit pe terenuri de la persoane fizice													
702	02	02	Impozit si taxa pe teren de la persoane													

Capi- tol	Sub- capi- tol	Pa- ra- gra- ful	Gr- pa / ti- tul	Ali- ne- at	Denumire indicator	Prevederi bugetare anuale aprobrate la finele perioadei de raportare		Prevederi bugetare trimestriale cumulate	Drepturi constatate				Incasari realizate	Stingeri pe alte cai decat incasari	Drepturi constatate de incasat
						1	2		Total, din care:	4	5	6			
A					B										
0702	02	03			juridice	3.000	2.000	2.000	3=4+5	4	5	6	7	8=3-6-7	
		03			Impozitul pe terenul extravilan	140.000	74.000	74.000	74.211	30.210	860	1.597			
					Taxe judiciare de timbru si alte taxe de timbru	1.000	1.000	1.000	192	54	138	192		271	
1000	02				A4 IMPOZITE SI TAXE PE BUNURI SI SERVICII	1.784.000	465.500	465.500	403.293	19.742	383.551	402.535		758	
1102	02				SUME DEFALCATE DIN TVA	1.662.000	406.000	406.000	343.200	19.742	343.200	343.200		758	
					Sume defalcate din taxa pe valoarea adagata pentru finantarea electricita- tilor descentralizate la nivelul comunelor, oraselor, municipiilor, sectoarelor si Municipiului Bucuresti	728.000	137.000	137.000	71.700		71.700	71.700			
1102	06				Sume defalcate din taxa pe valoarea adagata pentru echilibrarea bugetelor locale	934.000	273.000	273.000	271.500		271.500	271.500			
1602					TAXE PE UTILIZAREA BUNURILOR, AUTORIZAREA UTILIZARII BUNURILOR SAU PE DESEASURAREA DE ACTIVITATI	122.000	59.500	59.500	60.693	19.742	40.351	59.335		758	
	02				Impozit pe mijloacele de transport	120.000	57.500	57.500	57.716	19.742	37.974	56.958		758	
		01			Impozit pe mijloacele de transport definite de persoane fizice**)	105.000	46.000	46.000	46.418	19.742	27.000	45.948		758	
602	02	02			Impozit pe mijloace de transport definite persoane de juridice*)	15.000	11.500	11.500	11.268	294	10.974	11.010		500	
602	03				Taxe si tarife pentru eliberarea de licente si autorizatii de functionare	4.000	2.000	2.000	2.377		2.377	2.377		238	
600	02				A6- ALTE IMPOZITE SI TAXE FISCALE	28.000	19.600	19.600	1.608		1.008	1.608		238	
607					ALTE IMPOZITE SI TAXE FISCALE	38.000	1.000	1.000	1.008		1.008	1.008		238	

Capi- tot	Sub- pa- ra- tot graf	Pa- ra- pa / Titlu col at	Ar- fi- col at	Al- ne- at	Denumire indicator	Prevederi bugetare anuale aprobrate la finele perioadei de raportare		Prevederi bugetare trimestriale cumulate	Drepturi constatate		Incasari realizate	Stingeri pe alte cai decat incasari	Drepturi constatate de incasat	
						1	2		Total, din care:	4 din anii precedenti				5 din anul curent
A						3=4+5	4	5	6	7	8=3-6-7			
1802	50				Alte impozite si taxe	28.000	7.000	1.008		1.008				
2900	02				C. VENITURI NEFISCALE	242.000	74.500	156.747	139.712	17.035	1.008		83.732	
3000					C1. VENITURI DIN PROPRIETATE	4.000	1.000	3.948	3.948				3.021	
3002					VENITURI DIN PROPRIETATE	4.000	1.000	3.948	3.948				3.021	
	05				Venituri din concesiuni si inchirieri	4.000	1.000	3.948	3.948				3.021	
	30				Alte venituri din concesiuni si inchirieri de catre institutiile publice	4.000	1.000	3.948	3.948				3.021	
3300	02				C2. VANZARI DE BLNURI SI SERVICII	238.000	73.500	152.799	135.764	17.035			73.088	
3302					VENITURI DIN PRESTARI DE SERVICII SI ALTE ACTIVITATI	2.000	2.000	1.690		1.690			1.690	
3402	08				Venituri din prestari de servicii	2.000	2.000	1.690		1.690			1.690	
3402					VENITURI DIN TAXE ADMINISTRATIVE.	1.000	500	345		345			345	
3402	02				ELIBERARI PERMISE	1.000	500	345		345			345	
3402	50				Taxe extrajudiciare de timbru	1.000	500	345		345			345	
3502					Alte venituri din taxe administrative, eliberari permise	1.000	500	345		345			345	
3502	01				AMENZI, PENALITATI SI CONFISCARI	92.000	12.000	90.928	90.928					78.960
3502	01	02			Venituri din amenzi si alte sanctiuni aplicate potrivit dispozitiilor legale	32.000	12.000	26.276	26.276					14.314
3502	01	02			Venituri din amenzi si alte sanctiuni aplicate de catre alte institutii de specialitate	32.000	12.000	26.276	26.276					14.314
3502	03				Incasari din valorificarea bunurilor confiscate, abandonate si alte sume constatate odata cu confiscarea potrivit legii						11.962		11.962	
								64.932					64.932	



Capi- tot	Sub- capit- tot	Pa- ra- graf	Cru- pa / Titlu	Ali- ne- at	Denumire indicator	Prevederi anuale aprobate la finele perioadei de raportare		Prevederi bugetare trimestriale cumulate		Drepturi constatate			Incasari realizate	Stingeri pe alte cai decat incasari	Drepturi constatate de incasat
						1	2	3=4+5	4	5	6	7			
3502	03	01			<b>B</b> Incasari din valorificarea bunurilor confiscate, abandonate si alte sume constatate odata cu confiscarea potrivit legii										
	3502	50			Alte amenzi, penalitati si confiscari DIVERSE VENITURI	60.000		64.652	64.652						64.652
		06			Taxe speciale	143.000	59.000	59.836	44.836	15.000	58.000	58.000			1.745
	3702	03			Varsaminte din sectiunea de functionare pentru finantarea sectiunii de dezvoltare a bugetului local(cu semnul minus)	143.000	59.000	59.836	44.836	15.000	58.000	58.000			1.745
	3702	04			Varsaminte din sectiunea de functionare	-509.000									
	4100	02			IV: SUBVENTII	509.000									
	4200				SUBVENTII DE LA ALTE NIVELURI ALE ADMINISTRATIEI PUBLICE	3.302.000	2.541.000	2.519.782		2.519.782	2.519.782	2.519.782			
	4202				SUBVENTII DE LA BUGETUL DE STAT	3.302.000	2.541.000	2.519.782		2.519.782	2.519.782	2.519.782			
		34			Subventii pentru acordarea ajutatilor pentru incalzirea locuintei cu lemne, carbuni, combustibili petrolieri	3.302.000	2.516.000	2.496.377		2.496.377	2.496.377	2.496.377			
	4202	41			Subventii de la bugetul de stat pentru finantarea sanatatii	1.000	1.000			912	912	912			
	4202	65			Finantarea Programului National de Dezvoltare Locala	62.000	15.000								
	4302				SUBVENTII DE LA ALTE ADMINISTRATII	3.149.000	2.500.000	2.495.465		2.495.465	2.495.465	2.495.465			
		34			Sume alocate din bugetul A.C.P.U pentru finantarea lucrurilor de inregistrare sistematice din cadrul Programului	100.000	75.000	75.000		23.405	23.405	23.405			



Capi- to)	Sub- ra- to)	Pr- gra- to)	Ar- pa / Titlu col at	Ar- ne- at	Dezignare indicator	Credite de angajament			Credite bugetare			Pag. 1 - lei-						
						aprobate la finele perioadei de raportare	trimestriale cumulate	3	aprobate la finele perioadei de raportare	trimestriale cumulate	4	5	6	7	Angajamente legale de platit	Plati efectuate	Angajamente legale de platit	Cheltuieli efective
5002					<b>B</b>													
5100	02				TOTAL CHELTUIELI			6.707.000	3.433.000	4.304.649	3.091.852	1.212.797	530.051					
5102					Partea I-a SERVICII PUBLICE GENERALE			1.424.000	520.000	1.084.967	369.318	715.649	317.426					
	01				AUTORITATI PUBLICE SI ACTIUNI EXTERNE			1.424.000	520.000	1.084.967	369.318	715.649	317.426					
	03				Autoritati executive si legislative			1.424.000	520.000	1.084.967	369.318	715.649	317.426					
6000	02				Autoritati executive			1.424.000	520.000	1.084.967	369.318	715.649	317.426					
6102					Partea II-a APARARE, ORDINE PUBLICA SI SIGURANTA NATIONALA			210.000	69.000	129.544	45.487	84.057	38.559					
	05				ORDINE PUBLICA SI SIGURANTA NATIONALA			210.000	69.000	129.544	45.487	84.057	38.559					
					Protecie civila si protectia contra incendiilor (protectie civila nonmilitara)			210.000	69.000	129.544	45.487	84.057	38.559					
6500	02				Partea III-a CHELTUIELI SOCIAL-CULTURALE			210.000	69.000	129.544	45.487	84.057	38.559					
6502					INVATAMANT			987.000	211.000	564.457	151.366	413.091	155.297					
	04				Invatamant secundar			309.000	36.000	28.466	10.466	18.000	18.583					
					Invatamant secundar inferior			234.000	11.000	28.016	10.016	18.000	18.133					
	50				Alte cheltuieli in domiciliul invatamantului			234.000	11.000	28.016	10.016	18.000	18.133					
6602					SANATATE			25.000	25.000	450	450	450	450					
	08				Servicii de sanatate publica			62.000	15.000	62.000	4.883	57.117	470					
6702					CULTURA, RECREERE SI RELIGIE			62.000	15.000	62.000	4.883	57.117	470					
	03				Servicii culturale			50.000	7.000	1.065	1.065	1.065	1.065					
	02				Biblioteca publice comunale, orasenesi, municipale			50.000	7.000	1.065	1.065	1.065	1.065					
6702	05	07			Camere culturale			15.000	5.000	28	28	28	28					
6802					ASIGURARI SI ASISTENTA SOCIALA			35.000	2.000	1.037	1.037	1.037	1.037					
	05				Asistenta sociala in caz de boala si invaliditati			566.000	153.000	472.926	144.952	327.974	135.165					
6802	05	02			Asistenta sociala in caz de invaliditate			524.000	150.000	471.810	133.869	337.941	134.039					
								524.000	150.000	471.810	133.869	337.941	134.039					



Capi- toł	Sub- capi- toł	Pa- ra- toł	Gra- pa / Titlu	AF- bi- col	AB- ne- at	Denumire indicator	Credite de angajament			Credite bugetare			Angajamente legale	Plati efectuate	Angajamente legale de platit	Cheltuieli efective			
							1	2	3	4	5	6					7	8=6-7	9
5002						<b>B</b>													
						TOTAL CHELTUIELI													
						CHELTUIELI CURENTE													
						TITLUL I CHELTUIELI DE PERSONAL													
						TITLUL II BUNURI SI SERVICII													
						TITLUL VIII ASISTENTA SOCIALA													
						TITLUL XI ALTE CHELTUIELI													
						CHELTUIELI DE CAPITAL													
						TITLUL XIII ACTIVE NEFINANCIARE													
5100	02					Partea I-a SERVICIU PUBLICE GENERALE													
5102						AUTORITATI PUBLICE SI ACTIUNI EXTERNE													
						CHELTUIELI CURENTE													
						TITLUL I CHELTUIELI DE PERSONAL													
						Cheltuieli salariale in bani													
						Salarii de baza													
						Indemnizatii plătite unor persoane din afara unitatii													
						Indemnizatii de banani													
						Stimulentul de risc													
						Contributii													
						Contributia asiguratorie pentru munca													
						TITLUL II BUNURI SI SERVICII													
						Bunuri si servicii													
						Furnizori de bunuri													
						Material pentru curatenie													
						Incalzire, iluminat si forta motrica													
						Carburanti si lubrifianti													
						Presse de schimb													
						Posturi telefonice, radiu etc.													





Capi- tot	Sub- capitol graf	Pa- ra- pa / Titlu col at	AF- fi- col at	Denumire indicator	Credite de angajament				Credite bugetare				Pag. 6 - lei-					
					aprobate la finele perioadei de raportare		trimestriale cumulate		aprobate la finele perioadei de raportare		trimestriale cumulate		Angajamente legale	Plati efectuate	Angajamente legale de platit	Cheltuieli efective		
					1	2	3	4	5	6	7	8=6-7					9	
<b>B</b>																		
A																		
		20 01 30		caracter functional														
				Alte bunuri si servicii pentru intretinere si functionare					10.000					68				
		20 02		Reparatii curente														
		20 05		Bunuri de natura obiectelor de inventar					23.000									
		20 05 30		Alte obiecte de inventar					5.000									
		20 06		Deplasari, detasari, transferari					1.000									
		20 06 01		Deplasari interne, detasari, transferari					1.000									
		20 11		Carti, publicatii si materiale documentare					1.000									
		20 13		Pregatire profesionala					1.000									
		20 14		Protectia muncii					3.000									
		57		TITLUL VIII ASISTENTA SOCIALA					1.000									
		57 02		Ajutoare sociale					81.000									
		57 02 01		Ajutoare sociale in numerar					81.000									
		57 02 03		Tichete de cresa si tichete sociale pentru gradinita					46.000									
		59		TITLUL XI ALTE CHELTUIELI					35.000									
		59 01		Borse					51.000									
		70		CHELTUIELI DE CAPITAL					51.000									
		71		TITLUL XIII ACTIVE NEFINANCIARE					46.000									
		71 01		Active fixe					46.000									
		71 01 30		Alte active fixe					46.000									
				inclusiv reparatii capitale														
				SANATAVE					46.000									
		01		CHELTUIELI CURENTE					62.000									
		10		TITLUL CHELTUIELI DE PERSONAL					62.000									
		16 01		Cheltuieli salariale in bani					62.000									
									59.800									
									62.000									
									62.000									
									62.000									
									59.800									
									62.000									
									62.000									
									59.800									
									62.000									
									62.000									
									59.800									
									62.000									
									62.000									
									59.800									
									62.000									
									62.000									
									59.800									
									62.000									
									62.000									
									59.800									
									62.000									
									62.000									
									59.800									
									62.000									
									62.000									
									59.800									
									62.000									
									62.000									
									59.800									
									62.000									
									62.000									
									59.800									
									62.000									
									62.000									
									59.800									
									62.000									
									62.000									
									59.800									
									62.000									
									62.000									
									59.800									
									62.000									
									62.000									
									59.800									
									62.000									
									62.000									
									59.800									
									62.000									
									62.000									
									59.800									
									62.000									
									62.000									
									59.800									
									62.000									
									62.000									
									59.800									
									62.000									
									62.000									
									59.800									
									62.000									
									62.000									
									59.800									
									62.000									
									62.000									
									59.800									
									62.000									
									62.000									
									59.800									
									62.000									
									62.000									
									59.800									
									62.000									
									62.000									
									59.800									
									62.000									
									62.000									
									59.800									
									62.000									
									62.000									
									59.800									
					</													



Capi- fol	Sub- cap- fol	Pa- ra- graf	Cau- za / Titlu	Ar- ti- col	Al- te	Denumire indicator	Credite de angajament			Credite bugetare				Pag. 7 - lei-					
							aprobate la finele perioadei de raportare	trimestriale cumulate	2	aprobate la finele perioadei de raportare	trimestriale cumulate	3	4	5	6	7	8=6-7	9	
																			1
<b>B</b>																			
<b>A</b>																			
6702		10	01	01		Salarii de baza					56.800	13.300	56.800	4.429	52.371				
		10	01	17		Indemnizatii de hrana					3.000	700	3.000	347	2.653				
		10	03			Contributii					2.200	700	2.200	107	2.093				
		10	03	07		Contributia asiguratorie pentru munca					2.200	700	2.200	107	2.093				
		01				CULTURA, RECREERE SI RELIGIE					50.000	7.000	1.065	1.065					
		20	01			CHELTUIELI CURENTE					30.000	7.000	1.065	1.065					
		20	01			TITLUL II BUNURI SI SERVICII					30.000	7.000	1.065	1.065					
		20	01	03		Bunuri si servicii					30.000	7.000	1.065	1.065				1.549	
		20	01	03		Incalziri, iluminat si forta motrica					12.500	7.000	1.065	1.065				1.549	
		20	01	08		Posta, telecomunicatii, radio, tv, internet					500							1.549	
		20	01	30		Alte bunuri si servicii pentru intretinere si functionare					17.000								
		70				CHELTUIELI DE CAPITAL					20.000								
		71				AVL UE XIII ACTIVE NEFINANCIARE					20.000								
		71	01			Active fixe					20.000								
		71	01	30		Alte active fixe (inclusiv reparatii capitale)					20.000								
6802		01				ASIGURARI SI ASISTENTA SOCIALA					566.000	153.000	472.926	134.952	337.974			135.165	
		10				CHELTUIELI CURENTE					566.000	153.000	472.926	134.952	337.974			135.165	
		10	01			TITLUL I CHELTUIELI DE PERSONAL					443.000	109.000	443.000	105.026	337.974			105.239	
		10	01	01		Cheletuiri salariale in bani					443.000	109.000	443.000	105.026	337.974			105.239	
		10	01	01		Salarii de baza					381.000	91.000	381.000	102.714	279.286			102.924	
		10	01	17		Indemnizatii de hrana					52.000	15.000	52.000	90.225	280.775			90.432	
		10	03			Contributii					10.000	3.000	10.000	12.492	30.508			12.492	
		10	03	07		Contributia asiguratorie pentru munca					10.000	3.000	10.000	2.312	7.688			2.312	
		57				TITLUL VIII ASISTEN TA SOCIALA					123.000	44.000	10.000	2.412	- 688			2.412	
		57	02			Ajutoare sociale					123.000	44.000	29.926	29.926	- 688			29.926	
											44.000	44.000	29.926	29.926				29.926	

Capi- tol	Sub- capi- tol	Grup- pa / Titlu	Ar- bit- col	Denumire indicator	Credite de angajament				Credite bugetare			Plati efectuate	Angajamente legale de platit	Cheltuieli efective	
					1	2	3	4	5	6	7				
															aprobate la finele perioadei de raportare
<b>A</b>															
7000	02	57	02	01	Ajutare sociale in numerar			125.000	44.000	29.926	29.926	29.926	29.926	29.926	
					Partea IV-a. SERVICII SI DEZVOLTARE										
					PUBLICA. LOCUINTE, MEDIU SI APE										
7002		01			LOCUINTE, SERVICII SI DEZVOLTARE PUBLICA										
		20	01		CHELTUIELI CURENTE			3.799.000	2.584.000	2.525.681	2.525.681	2.525.681	2.525.681	2.525.681	18.769
		20	01		TITLUL II BUNURI SI SERVICII			140.000	84.000	30.216	30.216	30.216	30.216	30.216	18.769
		20	01	03	Bunuri si servicii			140.000	84.000	30.216	30.216	30.216	30.216	30.216	18.769
		20	01	03	Incalziri, iluminat si forta motrica			140.000	84.000	30.216	30.216	30.216	30.216	30.216	18.769
		20	01	09	Materiala si prestari de servicii cu caracter functional			60.000	20.000	15.828	15.828	15.828	15.828	15.828	15.828
		20	01	30	Alte bunuri si servicii pentru intretinere si functionare			50.000	34.000	14.388	14.388	14.388	14.388	14.388	2.941
		70			CHELTUIELI DE CAPITAL			30.000	30.000						
		71			TITLUL XIII ACTIVE NEFINANCIARE			3.659.000	2.500.000	2.495.465	2.495.465	2.495.465	2.495.465	2.495.465	
		71	01		Active fixe			3.659.000	2.500.000	2.495.465	2.495.465	2.495.465	2.495.465	2.495.465	
		71	01	01	Construcții			3.659.000	2.500.000	2.495.465	2.495.465	2.495.465	2.495.465	2.495.465	
		71	01	30	Alte active fixe										
					(inclusiv reparatii capitale)										
8000	02				Partea V-a. ACTIVE ECONOMICE										
8402		01			TRANSPORTURI			20.000	49.000						
		20			CHELTUIELI CURENTE			285.000	49.000						
		20	01		TITLUL II BUNURI SI SERVICII			150.000	49.000						
		20	01		Bunuri si servicii			150.000	49.000						
		20	01	30	Alte bunuri si servicii pentru intretinere si functionare			150.000	49.000						
		70			CHELTUIELI DE CAPITAL			150.000	49.000						
		71			TITLUL XIII ACTIVE NEFINANCIARE			137.000							
		71	01		Active fixe			137.000							
		71	01	01	Active fixe			137.000							



Capi- fol	Sub- cap- fol	Pa- ra- graf	Gr- pa / Titlu	Al- ti- col	Ali- ne- at	Denumire indicator	Credite de angajament			Credite bugetare			Angajamente legale	Plati efectuate	Angajamente legale de platit	Pag. 1	- lei-			
							1	2	3	4	5	6						7	8=6-7	9
5010						B														
						TOTAL CHELTUIELI DIN VENITURI PROPRII SI SUBVENTII														
8010						ACTIUNI GENERALE ECONOMICE, SI DE MUNCA			55.000	1.000										
8010 01						Actiuni generale economice si comerciale			55.000	1.000										
						Alte cheltuieli pentru actiuni generale economice si comerciale			55.000	1.000										

Capi- tol	Sub- capi- tol	Pa- ra- graf	Gru- pa / Titlu	Ati- col	Ali- ne- at	Denumire indicator	Credite de angajament				Credite bugetare			Plati efectuate	Angajamente legale de platit	Pag. 2 - lei-
							Credite de angajament		Credite bugetare		Angajamente legale	Angajamente legale	Angajamente legale			
							aprobate la finele perioadei de raportare	trimestriale cumulate	aprobate la finele perioadei de raportare	trimestriale cumulate						
A							1	2	3	4	5	6	7	8-6-7	9	
5010						<b>B</b>										
						TOTAL CHELTUIELI DIN VENITURI PROPRII SI SUBVENTII										
			01			CHELTUIELI CURENTE			55.000	1.000						
			20			TITLUL II BUNURI SI SERVICII			5.000	1.000						
			70			CHELTUIELI DE CAPITAL			5.000	1.000						
			71			TITLUL XIII ACTIVE NEFINANCIARE			50.000							
8010						ACTIONI GENERALE ECONOMICE, SI DE MUNCA			50.000							
			01			CHELTUIELI CURENTE			55.000	1.000						
			20			TITLUL II BUNURI SI SERVICII			5.000	1.000						
			20	01		Bunuri si servicii			5.000	1.000						
			20	01	03	Incalzit, iluminat si forta motrica			5.000							
			20	01	30	Alte bunuri si servicii pentru impinere si functionare			3.000	1.000						
			70			CHELTUIELI DE CAPITAL			2.000							
			71			TITLUL XIII ACTIVE NEFINANCIARE			50.000							
			71	01		Active fixe			50.000							
			71	01	01	Constructii			50.000							

Conducatorul institutiei

Conducatorul compartimentului  
financiar-contabil



Capi- tot	Sub- capi- tot	Pa- ra- gra- ful	Gru- pa / Titlu	Ali- ne- at	Denumire indicator	Prevederi anuale		Prevederi trimestriale cumulate	Drepturi constatate			Incasari realizate	Sfingeri pe alte cai decat incasari	Drepturi constatate de incasat
						aprobate la finele perioadei de raportare	I		Total, din care:	din anii precedenti	din anul curent			
A						B		2	3=4+5			6	7	8=3-6-7
1102	02				comunelor, oraselor, municipiilor, sectoarelor si Municipiului Bucuresti	728.000		133.000	71.700		3=4+5	6	7	8=3-6-7
	06				Sume defalcate din taxa pe valoarea adugata pentru echilibrarea bugetelor locale	934.000		273.000	271.500			71.700		
1602					TAXE PE UTILIZAREA BUNURILOR, AUTORIZAREA UTILIZARII BUNURILOR SAU PE DESFASURAREA DE ACTIVITATI									
	02				Impozit pe mijloacele de transport	122.000		59.800	60.093	19.742		40.351		758
	03				Taxe si tarife pentru eliberarea de licente si autorizatii de functionare	120.000		57.500	57.716	19.742		37.974		758
1800	02				AB. ALTE IMPOZITE SI TAXE FISCALE	2.000		2.000	2.377			2.377		
1802					ALTE IMPOZITE SI TAXE FISCALE	28.000		7.000	1.008			1.008		
	50				Alte impozite si taxe	28.000		7.000	1.008			1.008		
2900	02				C. VENITURI NEFISCALE	28.000		7.000	1.008			1.008		
3000					C1. VENITURI DIN PROPRIETATE	5.67.000		74.500	156.747	139.712		17.035		83.232
3002					VENITURI DIN PROPRIETATE	4.000		1.000	3.948	3.948		927		3.021
	05				Venituri din concesiuni si inchirieri Alte venituri din concesiuni si inchirieri de catre institutiile publice	4.000		1.000	3.948	3.948		927		3.021
	30				C2. VANZARI DE BUNURI SI SERVICII	4.000		1.000	3.948	3.948		927		3.021
3300	02				VENITURI DIN PRESTARI DE SERVICII SI ALTE ACTIVITATI	271.000		73.500	152.700	17.035		72.068		86.711
3302					Venituri din prestari de servicii	2.000		2.000	1.600			1.600		
3402					VENITURI DIN TAXE ADMINISTRATIVE, ELIBERARI PERMISE	2.000		2.000	1.600			1.600		

Capi- tot	Sub- pa- ra- tot graf	Gru- pa/ Titlu col at	Ar- ti- col at	Ali- ne- at	Denumire indicator	Prevederi anuale aprobate la finele perioadei de raportare		Prevederi bugetare trimestriale cumulate	Drepturi constatate		Incasari realizate	Stingeri pe alte cai decat incasari	Drepturi constatate de incasat
						1	2		Total, din care:	din anii precedenti			
A					B	3=4+5	4	5	6	7	8=3-6-7		
3402	02				Taxe extrajudiciare de timbru				345		345		
	50				Alte venituri din taxe administrative, eliberari permise	1.000	500		345		345		
3502	01				AMENZI, PENALITATI SI CONFISCARI	92.000	12.000		90.928		11.962		78.966
	02				Venituri din amenzi si alte sanctiuni aplicate potrivit dispozitiilor legale	32.000	12.000		26.276		11.962		14.314
	03				Venituri din amenzi si alte sanctiuni aplicate de catre alte institutii de specialitate	32.000	12.000		26.276		11.962		14.314
	01				Incasari din valorificarea bunurilor confiscate, abandonate si alte sume constatate odata cu confiscarea potrivit legii				64.652		64.652		64.652
	50				Alte amenzi, penalitati si confiscari	60.000			64.652		64.652		64.652
3602	06				DIVERSE VENITURI	143.000	58.000		59.836		58.000		1.745
	06				Taxe speciale	143.000	59.000		59.836		58.000		1.745
3702	03				TRANSFERURI VOLUNTARE, ALTELE DECAT SUBVENTIILE	-509.000							
	03				Versaminte din sectiunea de functionare pentru finantarea sectiunii de dezvoltare din bugetul local (cu semnificatiune)	-509.000							
4100	02				AV. SI BVENTH	167.000	41.000		59.836		58.000		23.337



Capi-Sub- toil	Pa- ra- gra- ful	Gru- pa / titlu	Ar- ti- col	Alti- ne- at	Denumire indicator	Prevederi bugetare anuale aprobrate la finele perioadei de raportare		Prevederi bugetare trimestriale cumulate	Drepturi constatate			Incasari realizate	Stingeri pe alte cai decat incasari	Drepturi constatate de incasat
						I	2		Total, din care:	din anii precedenti	din anul curent			
A					B	1	2	3=4+5	4	5	6	7	8=3-6-7	
4200	02				SUBVENTII DE LA ALTE NIVELE ALE ADMINISTRATIEI PUBLICE	163.000	41.000	24.317		24.317	24.317			
4202					SUBVENTII DE LA BUGETUL DE STAT	63.000	16.000	912		912	912			
	34				Subvenții pentru acordarea ajutorului pentru încălzirea locuinței cu lemne, carbuni, combustibili petrolieri	1.000	1.000	912		912	912			
	41				Subvenții de la bugetul de stat pentru finanțarea sănătății	62.000	15.000							
4302					SUBVENTII DE LA ALTE ADMINISTRATII	100.000	25.000	23.405		23.405	23.405			
	34				Sume alocate din bugetul ANCPJ pentru finanțarea lucrărilor de înregistrare sistematică din cadrul Programului național de cadastru și carte funciara									
						100.000	25.000	23.405		23.405	23.405			

## TOTAL JUDET DOLJ

CONTUL DE EXECUTIE AL BUGETULUI LOCAL - CHELTUIELI  
 SECTIUNEA DE FUNCTIONARE  
 31.03.2021

Capi- tol	Sub- cap- tol	Pa- ra- graf	Gru- pa / Titlu	Ar- ti- col	Al- ne- at	Denumire indicator	Credite de angajament						Pag. 1 - lei-			
							aprobate la finele perioadei de raportare		trimestriale cumulate		Angajamente bugetare	Angajamente legale	Plati efectuate	Angajamente legale de platit	Cheltuieli efective	
							1	2	3	4						5
A							B									
5002	01					TOTAL CHELTUIELI			2.831.000	913.000	1.809.184	1.809.184	1.212.797	596.387	1.212.797	530.051
	10					CHELTUIELI CURENTE			2.831.000	913.000	1.809.184	1.809.184	1.212.797	596.387	1.212.797	530.051
	20					TITLUL I CHELTUIELI DE PERSONAL			1.581.000	451.000	1.581.000	1.581.000	1.212.795	368.205	1.212.795	365.454
	57					TITLUL II BUNURI SI SERVICII			995.000	415.000	197.808	197.808	2	197.806	2	134.221
	59					TITLUL VII ASISTENTA SOCIALA			204.000	49.000	30.376	30.376		30.376		30.376
5100	02					TITLUL XI ALTE CHELTUIELI			51.000							
						Panea la-a SERVICII PUBLICE GENERALE			1.404.000	520.000	1.084.967	1.084.967		369.318	715.649	317.426
5102	01					AUTORITATI PUBLICE SI ACTIUNI EXTERNE			1.404.000	520.000	1.084.967	1.084.967		369.318	715.649	317.426
	10					CHELTUIELI CURENTE			1.404.000	520.000	1.084.967	1.084.967		369.318	715.649	317.426
	10	01				TITLUL I CHELTUIELI DE PERSONAL			948.000	298.000	948.000	948.000		252.352	715.648	244.232
	10	01	01			Cheltuieli salariale in baza			927.000	292.000	927.000	927.000		227.243	699.757	229.212
	10	01	01			Salarii de baza			786.000	246.000	786.000	786.000		194.424	591.576	209.787
	10	01	12			Indemnizatii plătite unor persoane din afara unitatii			94.000	55.000	94.000	94.000		24.960	69.040	20.800
	10	01	17			Indemnizatii de hrana			32.000	11.000	32.000	32.000		7.859	24.141	7.625
	10	01	29			Stumentul de risc			15.000		15.000	15.000				
	10	03				Contributii			21.000	6.000	21.000	21.000		5.109	15.891	5.020
	10	03	07			Contributia asiguratorie pentru numea			456.000	222.000	456.000	456.000		136.967	15.801	5.020
	20					TITLUL II BUNURI SI SERVICII			289.000	151.000	97.200	97.200		67.109		85.191
	20	01				Bunuri si servicii			8.500	2.500	2.500	2.500		2.206		69.731
	20	01	01			Furnituri de birou			1.000	1.000	465	465				2.082
	20	01	02			Materiale pentru curatenie			22.400	8.400	3.237	3.237		3.237		3.237
	20	01	03			Incalzire, iluminat si forta motrica			6.000	2.000	651	651		651		651
	20	01	05			Carburanti si lubrifianti			4.000	1.000	2.454	2.454		2.454		2.454
	20	01	06			Piese de schimb										
	20	01	08			Posta, telecomunicatii, radio, tv, internet										
	20	01	09			Materiale si prestari de servicii etc			85.000	43.000	18.728	18.728		18.728		17.800

Capi- tol	Sub- capi- tol	Pa- ra- graf	Gra- u / Titlu	Ali- ne- at	Denumire indicator	Credite de angajament		Credite bugetare		Angajamente legale	Plati efectuate	Angajamente legale de platit	Cheltuieli efective
						aprobate la finele perioadei de raportare	trimestriale cumulate	aprobate la finele perioadei de raportare	trimestriale cumulate				
<b>A</b>						<b>B</b>							
	20	01	30		caracter functional					39,341	39,341	8=6-7	9
					Alte bunuri si servicii pentru			52,000					13,644
	20	05			intretinere si functionare								
					Bunuri de natura obiectelor de inventar			40,000		29,738	29,738		29,524
	20	05	30		Alte obiecte de inventar			5,000		4,740	4,740		
	20	06			Deplasari, detasari, transferari			5,000		4,740	4,740		
	20	06	01		Deplasari interne, detasari, transferari			500		360	360		360
	20	14			Protectia muncii			500		360	360		360
	20	30			Alte cheltuieli			1,100		300	300		300
	20	30	30		Alte cheltuieli cu bunuri si servicii			63,500		34,367	34,367		12,803
6000	02				Partea II-a APARARE, ORDINE PUBLICA SI			63,500		34,367	34,367		12,803
					SIGURANTA NATIONALA								
6102					ORDINE PUBLICA SI SIGURANTA NATIONALA								
	01				CHELTUIELI CURENTE								
	10				TITLUL I CHELTUIELI DE PERSONAL								
	10	01			Cheltuieli salariale in bani			69,000		129,544	45,487	84,057	38,559
	10	01	01		Salarii de baza			110,000		110,000	25,944	84,057	38,559
	10	01	17		Indemnizatii de birou			28,000		105,000	25,362	79,638	25,400
	10	01	29		Suma veniturilor de risc			92,000		92,000	23,419	68,581	23,502
	10	03			Contributii			2,000		8,000	1,943	6,057	1,898
	10	03	06		Contributii pentru concedii si			1,000		5,000	582	5,000	583
					indemnizatii								
	10	03	07		Contributia asiguratorie pentru muncii			2,000		2,000		2,000	
20					TITLUL II BUNURI SI SERVICII			1,000		3,000	582	2,418	583
20	01				Bunuri si servicii			40,000		19,544	10,543		12,575
20	01	05			Carburanti si lubrifianti			38,200		19,400	19,399		12,452
20	01	06			Piese de schimb			12,000		12,433	12,433		12,433
20	01	30			Alte bunuri si servicii pentru			6,000		4,229	1,229		



Capi- tot	Sub- capit- ol	Pa- graf	Gru- pa / Titlu	Arti- col	Alte ne- at	Denumire indicator	Credite de angajament			Credite bugetare		Angajamente legale	Plati efectuate	Angajamente legale de platit	Cheltuieli efective	
							aprobate la finele perioadei de raportare	trimestriale cumulate	aprobate la finele perioadei de raportare	trimestriale cumulate						
A							1	2	3	4	5	6	7	8=6-7	9	
B																
	20	06	01			Deplasari interne, detasari, transferari			1.000							
	20	11				Cari, publicitati si materiale documentare						724	724			
	20	13				Pregatire profesionala			1.000							724
	20	14				Protectia muncii			7.000							
	57					TITLUL VIII ASISTENTA SOCIALA										
	57	02				Ajutoare sociale			81.000	5.000						450
	57	02	01			Ajutoare sociale in numerar			81.000	5.000						450
	57	02	03			Tichete de cresa si tichete sociale pentru gradinita			46.000							450
	59					Burse			35.000	5.000						450
	59	01				TITLUL XI ALTE CHELTUIELI			51.000							
6602						SANATA TE			51.000							
	01					CHELTUIELI CURENTE			62.000	15.000						
	10					TITLUL I CHELTUIELI DE PERSONAL			62.000	15.000						
	10	01				Cheltuieli salariale in bani			62.000	15.000						
	10	01	01			Salarii de baza			59.800	14.300						4.885
	10	01	17			Indemnizatii de hrana			56.800	13.300						4.776
	10	03				Contributii			3.000	1.000						4.429
	10	03	07			Contributia asiguratorie pentru muncă			2.200	700						547
6702						CULTURA, RECREERE SI RELIGIE			2.200	700						107
	01					CHELTUIELI CURENTE			30.000	3.000						197
	20					TITLUL II BUNURI SI SERVICII			30.000	7.000						1.065
	20	01				Bunuri si servicii			30.000	7.000						1.065
	20	01	03			Incalziri, iluminat si forta motrică			20.000	7.000						1.065
	20	01	08			Posta, telecomunicatii, radio, tv internet			12.500	7.000						1.065
	20	01	20			Alte bunuri si servicii pentru			500	500						1.549



Pag. 6 - lei-

Capit- tol	Sub- capi- tol	Pa- ra- graf	Gr- pa / Titlu	Al- ne- at	Denumire indicator	Credite de angajament		Credite bugetare		Angajamente legale	Plati efectuate	Angajamente legale de platit	Cheltuieli efective	
						aprobat la finele perioadei de raportare	trimestriale cumulate	aprobat la finele perioadei de raportare	trimestriale cumulate					
A					B	1	2	3	4	5	6	7	8-6-7	9
20 01 30					Alte bunuri si servicii pentru intretinere si functionare excesdent de ficci secti funct			150.000	49.000					
9902 96												216.162		

Conducatorul institutiei,



Conducatorul compartimentului  
financiar-contabil

*[Handwritten signature]*

DETALIEREA CHELTUIELILOR  
INSTITUTII PUBLICE FINANTATE DIN VENITURI PROPRII  
SI SUBVENTII DIN BUGETUL LOCAL  
SECTIUNEA DE FUNCTIONARE  
31.03.2021

Capi- tol	Sub- capit- ol	Pa- ra- graf	Gru- pa / Titlu	Ali- ne- at	Denumire indicator	Credite de angajament		Credite bugetare		Angajamente bugetare	Angajamente legale	Plati efectuate	Angajamente legale de platit	Pag. 1	- lei-										
						1	2	3	4																
<b>A</b>						<b>1</b>		<b>2</b>		<b>3</b>		<b>4</b>		<b>5</b>		<b>6</b>		<b>7</b>		<b>8=6-7</b>		<b>9</b>			
5010					TOTAL CHELTUIELI DIN VENITURI PROPRII SI SUBVENTII																				
	01				CHELTUIELI CURENTE																				
	20				TITLUL II BUNURI SI SERVICII																				
8010					ACTIUNI GENERALE ECONOMICE, SI DE MUNCA																				
	01				CHELTUIELI CURENTE																				
	20				TITLUL II BUNURI SI SERVICII																				
	20	01			Bunuri si servicii																				
	20	01	03		locul, iluminat si forta motrica																				
	20	01	30		Alte bunuri si servicii pentru intretinere si functionare																				
9910	96				excedent deficit sau surse																				

Conducatorul compartimentului  
financiar-contabil

*1 Pa*

Conducatorul institutiei,








CONTUL DE EXECUTIE AL BUGETULUI LOCAL - CHELTUIELI  
SECTIUNEA DE DEZVOLTARE  
31.03.2021

Capi- tol	Sub- capi- tol	Pa- ra- graf	Gr- pa / Titlu	Ar- ti- col	Al- ne- at	Denumire indicator	Credite de angajament			Credite bugetare		Angajamente legale	Plati efectuate	Angajamente legale de platit	Cheltuieli efective				
							1	2	3	4	5					6	7	8=6-7	9
5002						B													
						TOTAL CHELTUIELI													
			70			CHELTUIELI DE CAPITAL													
5100	02		71			TITLUL XIII ACTIVE NEFINANCIARE													
						Partea I-a SERVICII PUBLICE GENERALE													
5102			70			AUTORITATI PUBLICE SI ACTIUNI EXTERNE													
						CHELTUIELI DE CAPITAL													
			71	01		TITLUL XIII ACTIVE NEFINANCIARE													
			71	01		Active fixe													
			71	01	30	Alte active fixe (inclusiv reparatii capitale)													
6500	02					Partea II-a CHELTUIELI SOCIAL-CULTURALE													
6502						INVAZAMANT													
			70			CHELTUIELI DE CAPITAL													
			71			TITLUL XIII ACTIVE NEFINANCIARE													
			71	01		Active fixe													
			71	01	30	Alte active fixe (inclusiv reparatii capitale)													
6702						CULTURA, RECREERE SI RELIGIE													
			70			CHELTUIELI DE CAPITAL													
			71			TITLUL XIII ACTIVE NEFINANCIARE													
			71	01		Active fixe													
			71	01	30	Alte active fixe (inclusiv reparatii capitale)													
7000	02					Partea IV-a SERVICII SI DEZVOLTARE													
						PUBLICA, LOCUINTE, MEDIU SI APE													
7002						LOCUINTE, SERVICII SI DEZVOLTARE PUBLICA													
			70			CHELTUIELI DE CAPITAL													
			71			TITLUL XIII ACTIVE NEFINANCIARE													
			71	01		Active fixe													
			71	01	30	Alte active fixe (inclusiv reparatii capitale)													

Capi- tol	Sub- capi- tol	Pa- ra- graf	Cri- pa / Titlu	Al- ne- at	Denumire indicator	Credite de angajament		Credite bugetare		Angajamente legale	Plati efectuate	Angajamente legale de platit	Cheltuieli efective	
						aprobate la finele perioadei de raportare	trimestriale cumulate	aprobate la finele perioadei de raportare	trimestriale cumulate					
			A		B	1	2	3	4	5	6	7	8=6-7	9
			71 01		Active fixe			3.659.000	2.500.000	2.495.465	2.495.465	2.495.465		
			71 01 01		Construcții			3.659.000	2.500.000	2.495.465	2.495.465	2.495.465		
			71 01 30		Alte active fixe									
8000 02					(inclusiv reparatii capitale)			20.000						
8402					Partea V-a ACTIUNI ECONOMICE									
					TRANSPORTURI			137.000						
			70		CHELTUIELI DE CAPITAL			137.000						
			71		TITLUL XIII ACTIVE NEFINANCIARE			137.000						
			71 01		Active fixe			137.000						
			71 01 30		Alte active fixe									
9002 97					(inclusiv reparatii capitale)			137.000						
					excedent/debit sect deza			-228.000	-20.000					

Conducatorul institutiei.


Conducatorul compartimentului  
financiar-contabil

10m

DETALIEREA CHELTUIELILOR  
 INSTITUTIIL PUBLICE FINANȚATE DIN VENITURI PROPRII  
 ȘI SUBVENȚII DIN BUGETUL LOCAL  
 SECȚIUNEA DE DEZVOLTARE  
 31.03.2021

Capi- tol	Sub- capit- ol	Pa- ra- graf	Gr- pa / Titlu	Ali- ne- at	Denumire indicator	Credite de angajament			Credite bugetare		Angajamente legale	Plati efectuate	Angajamente legale de platit	Pag. 1 - lei-
						aprobate la finele perioadei de raportare	1	2	aprobate la finele perioadei de raportare	3				
			A		B									
5010					TOTAL CHELTUIELI DIN VENITURI PROPRII ȘI SUBVENȚII									
			70		CHELTUIELI DE CAPITAL									
			71		TITLUL XIII ACTIVE NEFINANCIARE									
					ACTIUNI GENERALE ECONOMICE, ȘI DE MUNCĂ									
			70		CHELTUIELI DE CAPITAL									
			71		TITLUL XIII ACTIVE NEFINANCIARE									
			71 01		Active fixe									
			71 01 01		Construcții									
9910	97				excedent/deficit - se vede									

Conducatorul institutiei,

Conducatorul compartimentului  
financiar-contabil