

JUDETUL DOLJ
NR.4628/21.10.2021

CATRE DIRECTIA FINANTELOR PUBLICE DOLJ

Alaturat va inaintam „DDS TRIM. III,, la data de 30.09.2021

PRIMAR
MATEESCU MIHAELA





Contabil

COD	DENUMIRE INDICATORI	Total	Casa ct. 5310101	Buget de stat ct. 5200100/7700000	Buget local ct. 5210100/7700000	Buget asigurari sociale de stat ct. 5250101+/5250102/7700000	Buget asigurari pentru somaj ct. 5740101+/5740102/7700000	Buget Fond national unic de asigurari sociale de sanatate ct. 5710100/7700000	Buget Fond pentru mediu ct. 6750100/7700000	Buget trezoreria statului ct. 5240100/7700000	Buget institutii publice finantate integral din venituri proprii ct. 5600101/7700000	Buget institutii publice finantate din venituri proprii si subventii ct. 5610101/7700000	Buget activitati finantate din venituri proprii si activitati de privatizare ct. 5620101/7700000	Buget imprumuturi interne si externe ct. 5130101+/5140101+	Buget fonduri externe nerambursabile (sursa D) ct. 5150103/7700000	Alte disponibilitati (ct.5XX)	
03002	1. Incasari	5.524.206	772.948		4.751.258												
03003	2. Plati	2.051.560	772.948		1.878.612												
03004	3. Numerar net din activitatea operationala (rd.02-rd.05)	2.872.906			2.872.906												
03007	2. Plati	2.858.875			2.857.785												
03008	3. Numerar net din activitatea de investitii (rd.06-07)	2.658.031			2.607.721												
03010	1. Incasari	276.166			226.006												
03012	3. Numerar net din activitatea de finantare (rd.10-rd.11)	238.166			238.166												
03013	IV.CRESTEREA (DESCRETEREA)NETA DE NUMERAR SI ECHIVALENT DE NUMERAR (rd.04+rd.08+rd.12)	402.231			473.131												
03014	V. NUMERAR SI ECHIVALENT DE NUMERAR LA INCEPUTUL ANULUI -sume utilizate/transfirate din exercitiul anului precedent	206.761			228.039												
03014C	VI.NUMERAR SI ECHIVALENT DE NUMERAR LA SFARSITUL PERIOADEI (rd.13-rd.14+rd.14.1-rd.14.2-rd.14.3)	218.196			228.000												
03015		300.992			477.100												

Conducatorul institutiei

Conducatorul compartimentului financiar-contabil

Viza trezoreriei



SARIN
30/27/102021

COD	DENUMIRE INDICATORI	SOLD LA INCEPUTUL PERIOADEI	SOLD LA SFARSITUL PERIOADEI
01003	1.Active fixe necorporale (ct.2030000+2050000+2060000+2080100+2080200+2330000-2800300-2800500-2800801-2800809-2900400-2900500-2900801-2900809-2930100*)	4.500	4.500
01004	2.Instalatii tehnice, mijloace de transport, animale, plantatii, mobilier, aparatura birotica si alte active corporale (ct.2130100+2130200+2130300+2130400+2140000+2310000-2810301-2810302-2810303-2810304-2810400-2910301-2910302-2910303-2910304-2910400-2930200*)	425.914	425.914
01005	3.Terenuri si cladiri (ct.2110100+2110200+2120101+2120102+2120201+2120301+2120401+2120501+2120601+2120901+2310000-2810100-2810201-2810202-2810203-2810204-2810205-2810206-2810207-2810208-2910100-2910201-2910202-2910203-2910204-2910205-2910206-2910207-2910208-2930200)	44.307.767	46.966.441
01007	5.Active financiare necurente (investitii pe termen lung) peste un an (ct.2600100+2600200+2600300+2650000+2670201+2670202+2670203+2670204+2670205+2670208-2960101-2960102-2960103-2960200), din care:	50.200	50.200
01008	Titluri de participare (ct.2600100+2600200+2600300-2960101-2960102-2960103)	50.200	50.200
01015	7.TOTAL ACTIVE NECURENTE (rd.03+04+05+06+07+09)	44.788.381	47.447.055
01019	1.Stocuri (ct.3010000+3020100+3020200+3020300+3020400+3020500+3020600+3020700+3020800+3020900+3030100+3030200+3040100+3040200+3050100+3050200+3070000+3090000+3310000+3320000+3410000+3450000+3460000+3470000+3490000+3510100+3510200+3540100+3540500+3540600+3560000+3570000+3580000+3590000+3610000+3710000+3810000+/-3480000+/-3780000-3910000-3920100-3920200-3920300-3930000-3940100-3940500-3940600-3950100-3950200-3950300-3950400-3950600-3950700-3950800-3960000-3970100-3970200-3970300-3980000-4420803)	302.483	429.729
01021	Creante din operatiuni comerciale, avansuri si alte decontari (ct.2320000+2340000+4090101+4090102+4110101+4110108+4130100+4180000+4250000+4280102+4610101+4610109+4730109**+4810101+4810102+4810103+4810900+4830000+4840000+4890101+4890301-4910100-4960100+5120800) din care:	584.608	587.390
01022	Creante comerciale si avansuri (ct.2320000+2340000+4090101+4090102+4110101+4110108+4130100+4180000+4610101-4910100-4960100),din care:	518.027	520.809
01023	Creante bugetare (ct.4310100**+4310200**+4310300**+4310400**+4310500**+4310600**+4310700**+4370100**+4370200**+4370300**+4420400+4420802+4440000**+4460100**+4460200**+4480200+4610102+4610104+4630000+4640000+4650100+4650200+4660401+4660402+4660500+4660900+4810101**+4810102**+4810103**+4810900**-4970000), din care:	221.238	81.170
01024	Creantele bugetului general consolidat (ct.4630000+4640000+4650100+4650200+4660401+4660402+4660500+4660900-4970000)	221.238	81.170
01027	Imprumuturi pe termen scurt acordate (ct.2670101+2670102+2670103+2670104+2670105+2670108+2670601+2670602+2670603+2670604+		

COD	DENUMIRE INDICATORI	SOLD LA INCEPUTUL PERIOADEI	SOLD LA SFARSITUL PERIOADEI
01030	2670605+2670609+4680101+4680102+4680103+4680104+4680105+4680106+4680107+4680108+4680109+4690103+4690105+4690106+4690108+4690109)		278.000
01033	Total creante curente (rd.21+23+25+27)	805.846	946.560
01035	Conturi la trezorerie, casa in lei. (ct.5100000+5120101+5120501+5130101+5130301+5130302+5140101+5140301+5140302+5150101+5150103+5150301+5150500+5150600+5160101+5160301+5160302+5170101+5170301+5170302+5200100+5210100+5210300+5230000+5250101+5250102+5250301+5250302+5250400+5260000+5270000+5280000+5290101+5290201+5290301+5290400+5290901+5310101+5410101+5500101+5520000+5550101+5550400+5570101+5580101+5580201+5590101+5600101+5600300+5600401+5610101+5610300+5620101+5620300+5620401+5710100+5710300+5710400+5740101+5740102+5740301+5740302+5740400+5750100+5750300+5750400-7700000)	286.761	500.992
01040	Conturi la institutii de credit, BNR, casa in valuta (ct.5110101+5110102+5120102+5120402+5120502+5130102+5130202+5140102+5140202+5150102+5150202+5150302+5160102+5160202+5170102+5170202+5290102+5290202+5290302+5290902+5310402+5410102+5410202+5500102+5550102+5550202+5570202+5580102+5580202+5580302+5580303+5590102+5590202+5600102+5600103+5600402+5610102+5610103+5620102+5620103+5620402)	4.918	2.577
01045	Total disponibilitati si alte valori (rd.33+33.1+35+35.1)	291.679	503.569
01046	7.TOTAL ACTIVE CURENTE (rd.19+30+31+40+41+41.1+42)	1.400.008	1.879.858
01052	8.TOTAL ACTIVE (rd.15+45)	46.188.389	49.326.913
01058	1.Sume necurente - sume ce urmeaza a fi platite dupa o perioada mai mare de un an (ct.2690200+4010200+4030200+4040200+4050200+4280201+4620201+4620209+5090000), din care:	8.083	8.083
01060	TOTAL DATORII NECURENTE (rd.52+54+55)	8.083	8.083
01061	1.Datorii comerciale, avansuri si alte decontari (ct.2690100+4010100+4030100+4040100+4050100+4080000+4190000+4620101+4620109+4730109+4810101+4810102+4810103+4810900+4830000+4840000+4890201+5090000+5120800), din care:	74.561	10.881
01062	Datorii comerciale si avansuri (ct.4010100+4030100+4040100+4050100+4080000+4190000+4620101), din care:	74.561	10.881
01063	2.Datorii catre bugete (ct.4310100+4310200+4310300+4310400+4310500+4310600+4310700+4370100+4370200+4370300+4400000+4410000+4420300+4420801+4440000+4460100+4460200+4480100+4550501+4550502+4550503+4620109+4670100+4670200+4670300+4670400+4670500+4670900+4730109+4810900),din care:	61.134	97.114
01070	Contributii sociale (ct.4310100+4310200+4310300+4310400+4310500+4310600+4310700+4370100+4370200+4370300)	45.842	77.254
01072	4.Imprumuturi pe termen scurt-sume ce urmeaza a fi platite intr-o perioada de pana la un an (ct.5180601+5180603+5180604+5180605+5180606+5180608+5180609+5180800+5190101+5190102+5190103+5190104+5190105+5190106+5190107+5190108+5190109+5190110+5190180+5190190)		278.000
01078	6.Salariile angajatilor (ct.4210000+4230000+4260000+4270100+4270300+4280101)	77.325	104.032
01079	10.TOTAL DATORII CURENTE (rd.60+62+65+70+71+72+73+74+75)	213.020	490.027
01080	11.TOTAL DATORII (rd.58+78)	221.103	498.110
01080	12.ACTIVE NETE = TOTAL ACTIVE - TOTAL DATORII = CAPITALURI PROPRII (rd.80=rd.46-79=rd.90)	45.967.286	48.828.803

COD	DENUMIRE INDICATORI	SOLD LA INCEPUTUL PERIOADEI	SOLD LA SFARSITUL PERIOADEI
01084	1.Rezerve, fonduri (ct.1000000+1000101+1000201+1000202+1000301+ 1000401+1000402+1010000+1020101+1020102+1020103+ 1030000+ 1040101+1040102+1040103+1050100+1050200+1050300+ 1050400+1050500+/-1060000+1060000+1320000+1330000)	13.541.680	14.017.122
01085	2.Rezultatul reportat (ct.1170000-sold creditor)	27.896.320	32.430.660
01087	4.Rezultatul patrimonial al exercitiului (ct.1210000-sold creditor)	4.529.286	2.381.021
01090	6.TOTAL CAPITALURI PROPRII (rd.84+85-86+87-88)	45.967.286	48.828.803

Conducatorul institutiei


Conducatorul compartimentului
financiar- contabil

CONTUL DE REZULTAT PATRIMONIAL
30.09.2021

pag.: 1 - lei -

COD	DENUMIRE INDICATORI	An precedent	An curent
02002	1.Venituri din impozite, taxe, contributii de asigurari si alte venituri ale bugetelor (ct.7300100+7300201+7300202+7300203+7310100+7310200+7320100+7330000+7340000+7350100+7350200+7350300+7350400+7350500+7350601+7350602+7360100+7390000+7450100+7450200+7450300+7450400+7450500+7450700+7450900+7460100+7460200+7460300+7460900)	1.815.138	2.001.922
02003	2.Venituri din activitati economice (ct.7210000+7220000+7510100+7510200+/-7090000)	23.494	9.233
02004	3.Finantari, subventii, transferuri, alocatii bugetare cu destinatie speciala (ct.7510500+7710000+7720100+7720200+7740100+7740200+7750000+7760000+7780000+7790101+7790109)	3.037.935	2.642.614
02005	4.Alte venituri operationale (ct.7140000+7180000+7500000+7500100+7500200+7510300+7510400+7810200+7810300+7810401+7810402+7770000)	53.777	66.401
02006	TOTAL VENITURI OPERATIONALE (rd.02+03+04+05)	4.930.344	4.720.170
02008	1.Salarii si contributiile sociale aferente angajatilor (ct.6410000+6420000+6450100+6450200+6450300+6450400+6450500+6450600+6450700+6450800+6460000+6470000)	1.199.875	1.127.069
02009	2.Subventii si transferuri (ct.6700000+6710000+6720000+6730000+6740000+6750000+6760000+6770000+6780000+6790000)	117.694	150.923
02010	3.Stocuri, consumabile, lucrari si servicii executate de terti (ct.6010000+6020100+6020200+6020300+6020400+6020500+6020600+6020700+6020800+6020900+6030000+6060000+6070000+6080000+6090000+6100000+6110000+6120000+6130000+6140000+6220000+6230000+6240100+6240200+6260000+6270000+6280000+6290100)	579.718	585.715
02011	4.Cheltuieli de capital, amortizari si provizioane (ct.6810100+6810200+6810300+6810401+6810402+6820101+6820109+6820200+6890100+6890200)	511	475.442
02013	TOTAL CHELTUIELI OPERATIONALE (rd.08+09+10+11+12)	1.897.798	2.339.149
02015	- EXCEDENT (rd.06-rd.13)	3.032.546	2.493.043
02016	- DEFICIT (rd.13-rd.06)		112.022
02023	- EXCEDENT (rd.15+20-16-21)	3.032.546	2.381.021
020292	- EXCEDENT (rd.23+28-24-29)	3.032.546	2.381.021
02031	- EXCEDENT (rd.29.2-29.4)	3.032.546	2.381.021

Conducatorul institutiei



Conducatorul compartimentului
financiar- contabil


[Handwritten signature]

TOTAL JUDET DOLJ

pag. 1 - lei -

DENUMIRE INDICATORI	COD	Sold la inceputul anului	Sold la finele perioadei	
			TOTAL	Din care: afărent sumelor angajate cu prevederi bugetare
PLATI RESTANTE-TOTAL (rd.150+300) din care: -sub 30 de zile(rd.151+301)	40001 40002	73.154 73.154		
PLATI RESTANTE - TOTAL SECTIUNEA DE FUNCTIONARE (rd.160+170+240+250+270+280+290) din care: -sub 30 de zile(rd.161+171+241+251+271+281+291)	40150 40151	73.154 73.154		
Plati restante catre furnizori,creditori din operatii comerciale (010100,ct.4030100,ct.4620101,ct.4620109)	40160			
(rd.161+162+163+165+166) din care: -sub 30 de zile	40161	73.154 73.154		

Conducatorul institutiei



Conducatorul compartimentului
financiar contabil

TOTAL JUDET DOLJ

pag. 2 - lei -

DENUMIRE INDICATORI	COD	Sold la inceputul anului	Sold la finele perioadei	
			TOTAL	Din care: afere sumelor angajate cu prevederi bugetare
PLATI RESTANTE-TOTAL (rd.150+300) din care:	42001	73.154		
-sub 30 de zile(rd.151+301)	42002	73.154		
PLATI RESTANTE - TOTAL SECTIUNEA DE FUNCTIONARE (rd.160+170+240+250+270+280+290) din care:	42150	73.154		
-sub 30 de zile(rd.161+171+241+251+271+281+291)	42151	73.154		
restante catre furnizori,creditori din operatii comerciale (c.4010100,ct.4030100,ct.4620101,ct.4620109)	42160			
(rd.161+162+163+165+166) din care:		73.154		
-sub 30 de zile	42161	73.154		

Conducatorul institutiei

Conducatorul compartimentului
financiar contabil

DISPONIBIL DIN MIJLOACE CU DESTINATIE SPECIALA

30.09.2021

- lei -

DENUMRE INDICATORI	COD	DISPONIBIL LA INCEPUTUL ANULUI	INCASARI	PLATI	DISPONIBIL LA SFARSITUL PERIOADEI
TOTAL (rd.02 la 15)	05001	4.918		2.341	2.577
- Garantii materiale retinute gestionarilor conform Legii nr.22/1969 (ct.5500101,ct.5500102/analitice distincte)	05003	4.918		2.341	2.577

Conducatorul institutiei,

Conducatorul compartimentului
financiar-contabil



(Handwritten signature)

Situatia activelor si datoriilor institutiilor publice
din administratia locala
30.09.2021

pag.: 1 - lei -

COD	DENUMIRE INDICATORI	Sold la inceputul anului	Sold la sfarsitul perioadei
18005	Disponibilitati in lei ale institutiilor publice locale si ale institutiilor publice de subordonare locala, la trezorerii (ct.5100000+5120101+5120501+5150101+5150103+5150500+5150600+5160101+5160301+5160302+5170101+5170301+5170302+5210100+5210300+5280000+5290201+5290301+5290400+5290901+5410101+5500101+5520000+5550101+5570101+5580101+5580201+5600101+5600300+5610101+5610300+5620101+5620300-7700000), din care:	286.761	500.992
18008	Total (in baze cash) (rd.04+05)	286.761	500.992
18010	Total (in baze accrual)(rd.08+09)	286.761	500.992
18032	Disponibilitati ale institutiilor publice locale si ale institutiilor de subordonare locala la institutiile de credit rezidente (ct.5110101+5110102+5120102+5120402+5120502+5150102+5150202+5160102+5160202+5170102+5170202+5290202+5290302+5290902+5500102+5550102+5550202+5570202+5580102+5580302+5600102+5600103+5610102+5610103+5620102+5620103), din care:	4.918	2.577
18036	Total (in baze cash) (rd.32+35)	4.918	2.577
18038	Total (in baze accrual) (rd.36+37)	4.918	2.577
18051	Disponibilitati ale institutiilor publice aflate la alti rezidenti (terti) (ct.4610109+4610209+2670108+2670208)	66.581	66.581
18052	Total (in baze cash) (rd.51)	66.581	66.581
18141	Participatiile autoritatilor locale la alte societati care nu sunt organizate pe actiuni (regii autonome,srl,comandita, etc.) (ct.2600300-2960103)	50.200	50.200
18142	Total (la valoarea de intrare mai putin ajustarile cumulate pentru pierderea de valoare) (rd.141)	50.200	50.200
18165	Creante comerciale curente legate de livrari de bunuri si servicii de catre autoritatile locale sau de institutii subordonate acestora(ct.2320000+2340000+4090101+4090102+4110101+4110108+4130100+4180000+4610101-4910100-4960100) Total(rd.166+167+168+172)din care de la:	518.027	520.809
18167	-de la societati nefinanciare (S11)	518.027	520.809
18176	I.Creante ale bugetului local (ct.4640000-4970000). Total (rd.177+178+179+183), din care:	221.238	81.170
18177	- de la gospodariile populatie (S14)	221.238	81.170
18185	Total creante (rd.176+184)	221.238	81.170
18203	I.Sume datorate tertilor reprezentand garantii si cautiuni aflate in conturile institutiilor publice (ct.4280101+4280201+4620101+4620109).Total (rd.204+205+206), din care:	12.896	12.896
18204	- salariilor (gospodariile populatiei)(S143)	12.896	12.896
182671	Sume primite din excedentul anului precedent pentru acoperirea golurilor temporare de casa si pentru finantarea cheltuielilor sectiunii de dezvoltare (ct.5190107+5190190)		278.000
18268	Total(in baze cash)(rd.262+266+267+267.1)		278.000
18275	Total (in baze accrual) (cash+dobanzi) (rd.268+274)		278.000
18320	Datorii comerciale curente legate de livrari de bunuri si servicii (ct.4010100+4030100+4040100+4050100+4080000+4190000+4620101). Total (rd.321+322+326+327) din care catre:	74.561	10.881
18321	-Societati nefinanciare (S11)	74.561	10.881
18331	Datoriile institutiilor publice din administratia locala catre bugete (ct.4310100+4310200+4310300+4310400+4310500+4310600+4310700+4370100+4370200+4370300+4420300+4420801+4440000+4460100+4460200+4480100)	61.134	97.114
18332	Salariile angajatilor (ct.4210000+4230000+4260000+4270100+4270300+		

COD	DENUMIRE INDICATORI	Sold la inceputul anului	Sold la sfarsitul perioadei
18335	4280101) Total (rd.331+332+333+334)	77.325 138.459	104.032 201.146

Conducatorul institutiei

Conducatorul compartimentului
financiar- contabil

A handwritten signature in black ink, appearing to be "J. Pa".


DISPONIBIL DIN MIJLOACE CU DESTINATIE SPECIALA

30.09.2021

- lei -

DENUMRE INDICATORI	COD	DISPONIBIL LA INCEPUTUL ANULUI	INCASARI	PLATI	DISPONIBIL LA SFARSITUL PERIOADEI
TOTAL (rd.02 la 15)	05001	13.001		2.341	10.660
- Garantii materiale retinute gestionarilor conform Legii nr.22/1969 (ct.5500101,ct.5500102/analitice distincte)	05003	4.918		2.341	2.577
- Alte disponibilitati cu destinatie speciala (ct.5500101,ct.5500102/analitice distincte)	05011	8.083			8.083

Conducatorul institutiei



Conducatorul compartimentului
financiar-contabil

Capi- tol	Sub- capi- tol	Pa- ra- graf	Gr- pa/ Titlu	Al- ne- at	Denumire indicator	Prevederi anuale aprobate la finele perioadei de raportare		Prevederi bugetare trimestriale cumulate	Drepturi constatate			Incasari realizate	Stingeri pe alte cai decat incasari	Drepturi constatate de incasat
						1	2		Total, din care:	din anii precedenti	din anul curent			
A						3=4+5	4	5	6	7	8=3-6-7			
0001	02				TOTAL VENITURI-BUGET LOCAL	6.555.000	5.683.000	5.060.488	221.238	4.839.250	4.979.318			81.170
0002					I. VENITURI CURENTE	3.253.000	2.415.000	2.206.014	221.238	2.074.776	2.214.844			81.170
0003					A. VENITURI FISCALE	3.011.000	2.257.000	2.083.450	81.526	2.001.924	2.074.364			9.086
0004					A1. IMPOZIT PE VENIT, PROFIT SI CASTIGURI DIN CAPITAL	877.000	653.000	667.632		667.632	667.632			
0300	02				A1.2 IMPOZIT PE VENIT, PROFIT SI CASTIGURI DIN CAPITAL DE LA PERSOANE FIZICE	877.000	653.000	667.632		667.632	667.632			
0302	18				IMPOZIT PE VENIT			495	495	495	495			
					Impozitul pe veniturile din transferul proprietatilor imobiliare din patrimoniul personal			495	495	495	495			
0402					COTE SI SUME DEFALCATE DIN IMPOZITUL PE VENIT	877.000	653.000	667.137		667.137	667.137			
0402	01				Cote defalcate din impozitul pe venit	182.000	136.000	136.490		136.490	136.490			
0402	04				Sume alocate din cotele defalcate din impozitul pe venit pentru echilibrarea bugetelor locale	525.000	390.000	393.877		393.877	393.877			
0402	05				Sume repartizate din Fondul la dispozitia Consiliului Judetean	170.000	127.000	136.770		136.770	136.770			
0700	02				A3 IMPOZITE SI TAXE PE PROPRIETATE	282.000	273.000	200.276	61.784	138.492	191.804			8.472
0702	01				IMPOZITE SI TAXE PE PROPRIETATE	282.000	273.000	200.276	61.784	138.492	191.804			8.472
					Impozit si taxa pe cladiri	91.000	91.000	62.802	18.191	44.611	62.802			
					Impozit pe cladiri de la persoane fizice	61.000	61.000	59.470	15.014	44.456	59.470			
0702	01				Impozit si taxa pe cladiri de la persoane juridice	30.000	30.000	3.332	3.777	155	3.332			

Capi- tot	Sub- capit- total	Pa- ra- gral	Gru- pa / Titlu	Ali- ne- at	Denumire indicator	Prevederi anuale aprobrate la finele perioadei de raportare		Prevederi bugetare trimestriale cumulate	Drepturi constatate		Incasari realizate	Stingeri pe alte cai decat incasari	Drepturi constatate de incasat
						1	2		Total, din care:	din ani precedenti			
A						B	3=4+5	4	5	6	7	8=3-6-7	
0702	02				Impozit si taxa pe teren	190.000	181.000	133.093	43.539	89.554	124.621		8.472
	01				Impozit pe terenuri de la persoane fizice	47.000	38.000	37.001	12.592	24.409	33.113		3.888
0702	02				Impozit si taxa pe teren de la persoane juridice	3.000	3.000	1.852	737	1.115	1.852		
0702	02	03			Impozitul pe terenul extravilan	140.000	140.000	94.240	30.210	64.030	89.636		4.584
	03				Taxe judiciare de timbru si alte taxe de timbru	1.000	1.000	4.381	54	4.327	4.381		
1000	02				A4 IMPOZITE SI TAXE PE BUNURI SI SERVICII	1.824.000	1.310.000	1.212.741	19.742	1.192.999	1.212.127		614
1102	02				SUME DEFALCATE DIN TVA	1.702.000	1.226.000	1.122.502		1.122.502	1.122.502		
					Sume defalcate din taxa pe valoarea adaugata pentru finantarea cheltuielilor descentralizate la nivelul comunelor,oraselor, municipiilor, sectoarelor si Municipiului Bucuresti	737.000	539.000	466.502		466.502	466.502		
1102	06				Sume defalcate din taxa pe valoarea adaugata pentru echilibrarea bugetelor locale	965.000	687.000	656.000		656.000	656.000		
1602					TAXE PE UTILIZAREA BUNURILOR, AUTORIZAREA UTILIZARII BUNURILOR SAU PE DESFASURAREA DE ACTIVITATI	122.000	84.000	90.239	19.742	70.497	89.625		614
1602	02				Impozit pe mijloacele de transport	126.000	82.000	85.409	19.742	65.667	84.795		614
	01				Impozit pe mijloacele de transport detinute de persoane fizice*	105.000	67.000	73.450	19.448	54.002	72.910		540
1602	02				Impozit pe mijloace de transport detinute persoane de juridice*)	15.000	15.000	11.956	294	11.665	11.885		74

Capi- tol	Sub- capi- tol	Pa- ra- gra- ful	Gru- pa / Titlu	Ar- ti- col	Ali- ne- at	Denumire indicator	Prevederi anuale aprobate la finele perioadei de raportare		Prevederi bugetare trimestriale cumulate		Drepturi constatate		Incasari realizate	Stingeri pe alte cai decat incasari	Drepturi constatate de incasat
							I	2	Total, din care:	din anii precedenti	din anul curent	6			
A							3=4+5	4	5	6	7	8=3-6-7			
1602	03					Taxe si tarife pentru eliberarea de licente si autorizatii de functionare	2.000	2.000	4.830	4.830	4.830	4.830	4.830		
1800	02					A6. ALTE IMPOZITE SI TAXE FISCALE	28.000	21.000	2.801	2.801	2.801	2.801	2.801		
1802						ALTE IMPOZITE SI TAXE FISCALE	28.000	21.000	2.801	2.801	2.801	2.801	2.801		
50						Alte impozite si taxe	28.000	21.000	2.801	2.801	2.801	2.801	2.801		
2900	02					C. VENITURI NEFISCALE	242.000	158.000	212.564	139.712	72.852	140.480	72.084		
3000						C1. VENITURI DIN PROPRIETATE	4.000	3.000	3.948	3.948	3.948	2.781	1.167		
3002						VENITURI DIN PROPRIETATE	4.000	3.000	3.948	3.948	3.948	2.781	1.167		
05						Venituri din concesiuni si inchirieri	4.000	3.000	3.948	3.948	3.948	2.781	1.167		
					30	Alte venituri din concesiuni si inchirieri de catre institutiile publice	4.000	3.000	3.948	3.948	3.948	2.781	1.167		
3300	02					C2. VANZARI DE BUNURI SI SERVICII	238.000	155.000	208.616	135.764	72.852	137.699	70.917		
3302						VENITURI DIN PRESTARI DE SERVICII SI ALTE ACTIVITATI	2.000	2.000	8.075	8.075	8.075	8.075	8.075		
3302	08					Venituri din prestari de servicii	2.000	2.000	8.075	8.075	8.075	8.075	8.075		
3402						VENITURI DIN TAXE ADMINISTRATIVE, ELIBERARI PERMISE	1.000	1.000	1.158	1.158	1.158	1.158	1.158		
3402	02					Taxe extrajudiciare de timbru	1.000	1.000	1.158	1.158	1.158	1.158	1.158		
50						Alte venituri din taxe administrative, eliberari permise	1.000	1.000	1.158	1.158	1.158	1.158	1.158		
3502						AMENZI, PENALITATI SI CONFISCARI	92.000	43.000	103.235	90.928	12.307	35.583	67.652		
01						Venituri din amenzi si alte sanctiuni aplicate potrivit dispozitiilor legale	32.000	26.000	38.583	26.276	12.307	35.583	3.000		
3502	01	02				Venituri din amenzi si alte sanctiuni aplicate de catre alte institutii de specialitate	32.000	26.000	38.583	26.276	12.307	35.583	3.000		

Capi- toif	Sub- capi- toif	Pa- ra- graf	Gru- pa/ Titlu	Ar- ti- col	Ali- ne- at	Denumire indicator	Prevederi bugetare anuale aprobrate la finele perioadei de raportare		Prevederi bugetare trimestriale cumulate	Drepturi constatate		Incasari realizate	Stingeri pe alte cai decat incasari	Drepturi constatate de incasat
							I	2		Total, din care:	din anii precedenti			
A						B	1	2	3=4+5	4	5	6	7	8=3-6-7
3502	03					Incasari din valorificarea bunurilor confiscate, abandonate si alte sume constatate odata cu confiscarea potrivit legii			64.652	64.652				64.652
3502	03	01				Incasari din valorificarea bunurilor confiscate, abandonate si alte sume constatate odata cu confiscarea potrivit legii	60.000	17.000	64.652	64.652				64.652
3502	50					Alte amenzi, penalitati si confiscari	143.000	109.000	96.148	44.836	51.312	92.883		3.265
3602						DIVERSE VENITURI	143.000	109.000	91.836	44.836	47.000	88.571		3.265
06						Taxe speciale								
14						Venituri din recuperarea cheltuielilor efectuate in cursul procesului de executare silita			4.312		4.312	4.312		
3702	03					Varsaminte din sectiunea de functionare pentru finantarea sectiunii de dezvoltare a bugetului local(cu semnal minus)	-509.000	-109.000	-109.000		-109.000	-109.000		
3702	04					Varsaminte din sectiunea de functionare	509.000	109.000	109.000		109.000	109.000		
4000	02					III OPERATIUNI FINANCIARE			228.000		228.000	228.000		
4002						INCASARI DIN RAMBURSAREA IMPRUMUTURILOR ACORDATE			228.000		228.000	228.000		
4002	14					Sume din excedentul bugetului local utilizate pentru finantarea cheltuielilor sectiunii de dezvoltare			228.000		228.000	228.000		
4100	02					IV. SUBVENTII	3.302.000	3.268.066	228.000		228.000	228.000		
4200						SUBVENTII DE LA ALTE NIVELE ALE			2.536.474		2.536.474	2.536.474		

Capi- tol	Sub- capi- tol	Pa- ra- gra- ful	Ar- ti- col	Ali- ne- at	Denumire indicator	Prevederi anuale aprobrate la finele perioadei de raportare		Prevederi bugetare trimestriale cumulate	Drepturi constatate			Incasari realizate	Singeri pe alte cai decat incasari	Drepturi constatate de incasat	
						1	2		Total, din care: 3=4+5	4 din anii precedenti	5 din anul curent				6
					B										
					A										
4202	34				ADMINISTRATIEI PUBLICE	3.302.000	3.268.000	3.268.000	2.536.474	2.536.474	2.536.474				
					SUBVENTII DE LA BUGETUL DE STAT	3.202.000	3.193.000	3.193.000	2.496.377	2.496.377	2.496.377				
					Subventii pentru acordarea ajutorului pentru incalzirea locuintei cu lemne, carbuni, combustibili petrolieri	1.000	1.000	1.000	912	912	912				
4202	41				Subventii de la bugetul de stat pentru finantarea sanatatii	62.000	53.000	53.000							
4202	65				Finantarea Programului National de Dezvoltare Locala	3.139.000	3.139.000	3.139.000	2.495.465	2.495.465	2.495.465				
4302	34				SUBVENTII DE LA ALTE ADMINISTRATII	100.000	75.000	75.000	40.097	40.097	40.097				
					Sume alocate din bugetul ANCPFI pentru finantarea lucrarilor de inregistrare sistematica din cadrul Programului national de cadastru si carte funciara	100.000	75.000	75.000	40.097	40.097	40.097				

Capi- tol	Sub- capi- tol	Pa- tra- graf	Cru- pa / Titlu	Ar- ti- col	Al- at	Denumire indicator	Credite de angajament			Credite bugetare		Angajamente legale	Plati electuate	Angajamente legale de platit	Cheltuieli efective
							1	2	3	aprobate la finele perioadei de raportare	trimestriale cumulate				
A							B								
5002						TOTAL CHELTUIELI	5 911.000		6.783.000	5 911.000	5 015.639	4.506.197	5 015.639	509.442	2.227.127
5100	02					Partea I-a SERVICII PUBLICE GENERALE	1.342.000		1.521.000	1.342.000	1.387.549	1.131.925	1.387.549	255.624	1.063.339
5102						AUTORITATI PUBLICE SI ACTIUNI EXTERNE	1.342.000		1.521.000	1.342.000	1.387.549	1.131.925	1.387.549	255.624	1.063.339
	01					Autoritati executive si legislative	1.342.000		1.521.000	1.342.000	1.387.549	1.131.925	1.387.549	255.624	1.063.339
	03					Autoritati executive	1.342.000		1.521.000	1.342.000	1.387.549	1.131.925	1.387.549	255.624	1.063.339
6000	02					Partea II-a APARARE, ORDINE PUBLICA SI SIGURANTA NATIONALA	236.000		277.000	236.000	201.086	172.457	201.086	28.629	163.125
6102						ORDINE PUBLICA SI SIGURANTA NATIONALA	236.000		277.000	236.000	201.086	172.457	201.086	28.629	163.125
	05					Protectie civila si protectia contra incendiilor (protectie civila nonmilitara)	236.000		277.000	236.000	201.086	172.457	201.086	28.629	163.125
6500	02					Partea III-a CHELTUIELI SOCIAL-CULTURALE	757.000		979.000	757.000	726.691	501.502	726.691	225.189	564.134
6502						INVATAMANT	269.000		318.000	269.000	141.284	134.513	141.284	6.771	138.764
	04					Invatamant secundar	204.000		243.000	204.000	122.207	115.436	122.207	6.771	129.564
	01					Invatamant secundar inferior	204.000		243.000	204.000	122.207	115.436	122.207	6.771	129.564
	50					Alte cheltuieli in domeniul invatamantului	65.000		75.000	65.000	19.077	19.077	19.077		9.200
6602						SANATA TE	53.000		62.000	53.000	62.000	4.883	62.000	57.117	4.587
	08					Servicii de sanatate publica	53.000		62.000	53.000	62.000	4.883	62.000	57.117	4.587
6702						CULTURA, RECREERE SI RELIGIE	31.000		33.000	31.000	1.971	1.971	1.971		2.247
	03					Servicii culturale	31.000		33.000	31.000	1.971	1.971	1.971		2.247
	02					Biblioteci publice comunale, orasenesi, municipale	5.000		5.000	5.000	69	69	69		212
6702	03					Camine culturale	26.000		28.000	26.000	1.902	1.902	1.902		2.035
6802						ASIGURARI SI ASISTENTA SOCIALA	404.000		566.000	404.000	521.436	360.135	521.436	161.301	418.536
	05					Asistenta sociala in caz de boli si invaliditati	397.500		539.500	397.500	519.350	358.049	519.350	161.301	416.450
6802	05					Asistenta sociala in caz de invaliditate	397.500		539.500	397.500	519.350	358.049	519.350	161.301	416.450

Capi- tol	Sub- cap- tol	Pa- ra- graf	Gru- pa / Titlu col	At- ne- at	Denumire indicator	Credite de angajament			Credite bugetare		Angajamente legale	Plati efectuate	Angajamente legale de platit	Cheltuieli efective
						1	2	3	4	5				
			A		B									
			20	01	05	Carburanti si lubrifianti			6.000	5.000	4.033	4.033		2.314
			20	01	06	Piese de schimb			4.000	4.000	2.454	2.454		2.454
			20	01	08	Posta, telecomunicatii, radio, tv, internet			85.000	85.000	68.829	68.829		67.991
			20	01	09	Materiala si prestari de servicii cu caracter functional			92.000	92.000	69.238	69.238		43.541
			20	01	30	Alte bunuri si servicii pentru intretinere si functionare			157.000	157.000	118.752	118.752		118.539
			20	05		Bunuri de natura obiectelor de inventar			8.000	8.000	4.740	4.740		4.740
			20	05	30	Alte obiecte de inventar			8.000	8.000	4.740	4.740		4.740
			20	06		Deplasari, deplasari, transferari			3.500	2.500	2.500	2.500		2.500
			20	06	01	Deplasari interne, deplasari, transferari			3.500	2.500	2.500	2.500		2.500
			20	13		Progratire profesionala			23.000	23.000	17.410	17.410		17.410
			20	14		Protectia muncii			1.100	1.100	900	900		900
			20	30		Alte cheltuieli			130.500	115.500	111.735	111.735		84.270
			20	30	30	Alte cheltuieli cu bunuri si servicii			130.500	115.500	111.735	111.735		84.270
			70			CHELTUIELI DE CAPITAL			20.000	20.000				
			71			TITLUL XIII ACTIVE NEFINANCIARE			20.000	20.000				
			71	01		Active fixe			20.000	20.000				
			71	01	30	Alte active fixe (inclusiv reparatii capitale)			20.000	20.000				
6000	02					Partea II-a AFARARE, ORDINE PUBLICA SI SIGURANTA NATIONALA			277.000	236.000	201.086	172.457	28.629	163.125
6102						ORDINE PUBLICA SI SIGURANTA NATIONALA			277.000	236.000	201.086	172.457	28.629	163.125
			01			CHELTUIELI CURENTE			277.000	236.000	201.086	172.457	28.629	163.125
			10			TITLUL I CHELTUIELI DE PERSONAL			110.000	86.000	110.000	81.371	28.629	81.602
			10	01		Cheltuieli salariale in bani			105.000	81.000	105.000	79.668	25.332	79.894
			10	01	01	Salarii de baza			92.000	70.000	92.000	69.606	22.394	69.014

Capi- tol	Sub- capi- tol	Pa- ra- graf	Gra- pa / Titlu	Ali- ne- at	Denumire indicator	Credite de angajament			Credite bugetare			Angajamente legale	Plati efectuate	Angajamente legale de plati	Cheltuieli efective		
						1	2	3	4	5	6					7	9
A																	
	20	01	08		B												
					Posta, telecomunicatii, radio, tv, interni			11.000	9.500	7.054	7.054	7.054	7.054			7.054	
	20	01	09		Materiale si prestari de servicii cu caracter functional			10.000	7.200	5.268	5.268	5.268	5.268			5.268	3.530
	20	01	30		Alte bunuri si servicii pentru intretinere si functionare			26.000	22.600	12.137	12.137	12.137	12.137			12.137	12.793
	20	02			Reparatii carente			5.000	5.000	1.085	1.085	1.085	1.085			1.085	714
	20	05			Bunuri de natura obiectelor de inventar			1.000	1.000	989	989	989	989			989	
	20	05	30		Alte obiecte de inventar			1.000	1.000	989	989	989	989			989	
	20	06			Deplasari, detasari, transferari			1.000	1.000	537	537	537	537			537	537
	20	06	01		Deplasari interne, detasari, transferari			1.000	1.000	537	537	537	537			537	537
	20	11			Carti, publicatii si materiale documentare			1.000									
	20	13			Pregatire profesionala			7.000	7.000	3.167	3.167	3.167	3.167			3.167	4.126
	20	14			Protectia muncii			1.000									450
	57				TITLUL VIII ASISTENTA SOCIALA			81.000	52.000	33.487	33.487	33.487	33.487			33.487	33.487
	57	02			Ajutoare sociale			81.000	52.000	33.487	33.487	33.487	33.487			33.487	33.487
	57	02	01		Ajutoare sociale in numerar			46.000	27.000	24.287	24.287	24.287	24.287			24.287	24.287
	57	02	03		Tichete de cresa si tichete sociale pentru gradinita			35.000	25.000	9.200	9.200	9.200	9.200			9.200	9.200
	59				TITLUL XI ALTE CHELTUIELI			57.000	53.000	38.000	38.000	38.000	38.000			38.000	38.000
	59	01			Burse			57.000	53.000	38.000	38.000	38.000	38.000			38.000	38.000
	70				CHELTUIELI DE CAPITAL			40.000	40.000	9.877	9.877	9.877	9.877			9.877	
	71				TITLUL XIII ACTIVE NEFINANCIARE			40.000	40.000	9.877	9.877	9.877	9.877			9.877	
	71	01			Active fixe			40.000	40.000	9.877	9.877	9.877	9.877			9.877	
	71	01	30		Alte active fixe (inclusiv reparatii capitale)			40.000	40.000	9.877	9.877	9.877	9.877			9.877	
					SANATAUE			62.000	53.000	62.000	62.000	62.000	62.000			62.000	4.883
																	57.117

Capi- tol	Sub- capi- tol	Pa- ra- graf	Gr- pa / Titlu	At- ti- col	Al- ne- at	Denumire indicator	Credite de angajament			Credite bugetare trimestriale cumulate	Angajamente bugetare	Angajamente legale	Plati efectuate	Angajamente legale de platit	Cheltuieli efective	
							aprobate la finele perioadei de raportare	trimestriale cumulate	aprobate la finele perioadei de raportare							
A							B							8=6-7		9
			01			CHELTUIELI CURENTE				53.000	62.000	4.883	57.117	4.587		
			10			TITLUL I CHELTUIELI DE PERSONAL				53.000	62.000	4.883	57.117	4.587		
			10	01		Cheltuieli salariale in bani				50.800	59.800	4.776	55.024	4.486		
			10	01	01	Salarii de baza				47.800	56.800	4.429	52.371	4.139		
			10	01	17	Indemnizatii de hrana				3.000	3.000	347	2.653	347		
			10	03		Contributii				2.200	2.200	107	2.093	101		
			10	03	07	Contributia asiguratorie pentru munca				2.200	2.200	107	2.093	101		
6702						CULTURA, RECREERE SI RELIGIE				33.000	1.971	1.971		2.247		
			01			CHELTUIELI CURENTE				13.000	1.971	1.971		2.247		
			20			TITLUL II BUNURI SI SERVICII				13.000	1.971	1.971		2.247		
			20	01		Bunuri si servicii				13.000	1.971	1.971		2.247		
			20	01	03	Incalziri, iluminat si forta motrica				13.000	1.971	1.971		2.247		
			20	01	08	Posta, telecomunicatii, radio, tv, internet				12.500	1.971	1.971		2.247		
			70			CHELTUIELI DE CAPITAL				500						
			71			TITLUL XIII ACTIVE NEFINANCIARE				20.000						
			71	01		Active fixe				20.000						
			71	01	30	Alte active fixe (inclusiv reparatii capitale)				20.000						
6802						ASIGURARI SI ASISTENTA SOCIALA				404.000	521.436	360.135	161.301	418.536		
			01			CHELTUIELI CURENTE				404.000	521.436	360.135	161.301	418.536		
			10			TITLUL I CHELTUIELI DE PERSONAL				320.000	442.000	280.699	161.301	339.100		
			10	01		Cheltuieli salariale in bani				311.000	432.000	275.047	156.953	331.641		
			10	01	01	Salarii de baza				381.500	381.500	241.683	139.817	291.263		
			10	01	17	Indemnizatii de hrana				38.500	50.500	33.364	17.136	40.378		
			10	03		Contributii				9.000	10.000	5.652	4.348	7.459		
			10	03	07	Contributia asiguratorie pentru munca				9.000	10.000	5.652	4.348	7.459		
			57			TITLUL VIII ASISTENTA SOCIALA				84.000	79.436	79.436		79.436		

Capi- tol	Sub- capi- tol	Pa- ra- graf	Gra- pa / Titlu	Ar- ti- cot	Al- ne- nt	Denumire indicator	Credite de angajament		Credite bugetare		Angajamente legite	Plati efectuate	Angajamente legale de platit	Cheltuieli efective	
							1	2	3	4					
B															
A															
			20	01	30	Alte bunuri si servicii pentru intretinere si functionare			100.000	70.000	5.655	5.655	8-6-7	9	
			70			CHELTUIELI DE CAPITAL			137.000	137.000	108.334	108.334			
			71			TITLUL XIII ACTIVE NEFINANCIARE			137.000	137.000	108.334	108.334			
			71	01		Active fixe			137.000	137.000	108.334	108.334			
			71	01	30	Alte active fixe (inclusiv reparatii capitale)			137.000	137.000	108.334	108.334			


Conducatorul institutiei.

Conducatorul compartimentului
financiar-contabil

[Handwritten signature]

Capi- fol	Sub- capi- fol	Pa- ra- graf	Gru- pa/ Titlu	Al- ne- at	Denumire indicator	Prevederi anuale aprobrate la finele perioadei de raportare	Prevederi bugetare trimestriale cumulate	Drepturi constatate		Incasari realizate	Singeri pe alte cai decat incasari	Drepturi constatate de incasat	
								Total, din care:	din anii precedenti				
A					B	1	2	3=4+5	4	5	6	7	8=3-6-7
0001	10				TOTAL VENITURI-VENITURI			50.000		50.000			
4000					III. OPERATIUNI FINANCIARE			50.000		50.000			
4010					INCASARI DIN RAMBURSAREA ACORDATE			50.000		50.000			
4010	15				Sume utilizate din excedentul anului precedent pentru efectuarea de cheltuieli			50.000		50.000			
4010	15	02			Sume utilizate de administratiile locale din excedentul anului precedent pentru sectiunea de dezvoltare			50.000		50.000			

Capi- tol	Sub- capi- tol	Pa- ra- graf	Ar- ti- col	Ali- ne- af	Denumire indicator	Credite de angajament		Credite bugetare		Angajamente legale	Plati efectuate	Angajamente legale de platit	Cheltuieli efective	
						aprobate la finele perioadei de raportare	trimestriale cumulate	aprobate la finele perioadei de raportare	trimestriale cumulate					
A						1	2	3	4	5	6	7	8=6-7	9
5010					B									
					TOTAL CHELTUIELI DIN VENITURI PROPRII									
					SI SUBVENTII			55.000	55.000	30.890	30.890	30.890	112.022	
	01				CHELTUIELI CURENTE			5.000	5.000					
	20				TITLUL II BUNURI SI SERVICII			5.000	5.000					
	70				CHELTUIELI DE CAPITAL			50.000	50.000	30.890	30.890	30.890	112.022	
	71				TITLUL XIII ACTIVE NEFINANCIARE			50.000	50.000	30.890	30.890	30.890	112.022	
7010					LOCUINTE, SERVICII SI DEZVOLTARE PUBLICA									
	70				CHELTUIELI DE CAPITAL									
	71				TITLUL XIII ACTIVE NEFINANCIARE									
	71 01				Active fixe									
	71 01 30				Alte active fixe (inclusiv reparatii capitale)									
8010					ACTIUNI GENERALE ECONOMICE, SI DE MUNCA			55.000	55.000	30.890	30.890	30.890	112.022	
	01				CHELTUIELI CURENTE			5.000	5.000					
	20				TITLUL II BUNURI SI SERVICII			5.000	5.000					
	20 01				Bunuri si servicii			5.000	5.000					
	20 01 03				Incalzit, iluminat si forta motrica			3.000	3.000					
	20 01 30				Alte bunuri si servicii pentru intretinere si functionare			2.000	2.000					
	70				CHELTUIELI DE CAPITAL			50.000	50.000	30.890	30.890	30.890	112.022	
	71				TITLUL XIII ACTIVE NEFINANCIARE			50.000	50.000	30.890	30.890	30.890	112.022	
	71 01				Active fixe			50.000	50.000	30.890	30.890	30.890	112.022	
	71 01 01				Constructii			50.000	50.000	30.890	30.890	30.890	112.022	

Conducatorul compartimentului
financiar-contabil

CONTUL DE EXECUTIE AL BUGETULUI LOCAL - VENITURI
SECTIUNEA DE FUNCTIONARE
30.09.2021

Pag. 1 -lei-

Capi- tol	Sub- capi- tol	Pa- ra- gra- ful	Gru- pa / Titlu	Al- ti- col	Denumire indicator	Prevederi bugetare anuale aprobrate la finele perioadei de raportare		Prevederi bugetare trimestriale eumulate	Drepturi constatate			Incasari realizate	Stingeri pe alte cai decat incasari	Drepturi constatate de incasat
						1	2		Total, din care:	din anii precedenti	din anii curent			
A						B		3=4+5			6	7	8=3-6-7	
0001	02				TOTAL VENITURI-BUGET LOCAL	2.907.000	2.435.000	2.228.023	221.238	2.006.785	2.146.853		81.170	
0002					L VENITURI CURENTE	2.744.000	2.306.000	2.187.014	221.238	1.965.776	2.105.844		81.170	
0003					A. VENITURI FISCALE	3.011.000	2.257.000	2.083.450	81.526	2.001.924	2.074.364		9.086	
0004					A.1. IMPOZIT PE VENIT, PROFIT SI CASTIGURI DIN CAPITAL	877.000	653.000	667.632		667.632	667.632			
0300					A.1.2 IMPOZIT PE VENIT, PROFIT SI CASTIGURI DIN CAPITAL DE LA PERSOANE FIZICE	877.000	653.000	667.632		667.632	667.632			
0302	18				IMPOZIT PE VENIT			495		495	495			
					Impozitul pe veniturile din transferul proprietatilor imobiliare din patrimoniul personal			495		495	495			
0402					COTE SI SUME DEFALCATE DIN IMPOZITUL PE VENIT	877.000	653.000	667.137		667.137	667.137			
01	04				Cote defalcate din impozitul pe venit	182.000	136.000	136.490		136.490	136.490			
					Sume alocate din cotele defalcate din impozitul pe venit pentru echilibrarea bugetelor locale	525.000	390.000	393.877		393.877	393.877			
05					Sume repartizate din Fondul la dispozitia Consiliului Judetean	170.000	127.000	136.770		136.770	136.770			
0700	02				A3 IMPOZITE SI TAXE PE PROPRIETATE	282.000	273.000	200.276	61.784	138.492	191.804		8.472	
0702					IMPOZITE SI TAXE PE PROPRIETATE	282.000	273.000	200.276	61.784	138.492	191.804		8.472	
	01				Impozit si taxa pe cladiri	91.000	91.000	52.802	18.191	44.611	62.802			
	02				Impozit si taxa pe teren	190.000	181.000	133.093	43.589	89.554	124.621			
	03				Taxe judiciare de timbru si alte taxe de timbru	1.000	1.000	4.381	54	4.327	4.381			
1000	02				A4 IMPOZITE SI TAXE PE BUNURI SI SERVICII	1.824.000	1.310.000	1.212.741	19.742	1.192.999	1.212.127		614	

Capi- tol	Sub- capi- tol	Pa- ra- gra- ful	Cru- pa / Titlu col	Al- ne- at	Denumire indicator	Prevederi anuale aprobate la finele perioadei de raportare		Prevederi bugetare trimestriale cumulate	Drepturi constatate		Incasari realizate	Stingeri pe alte cai decat incasari	Drepturi constatate de incasat
						I	2		Total, din care:	din anii precedenti			
A					B	1	2	3=4+5	4	5	6	7	8=3-6-7
3302					ACTIVITATI	2.000	2.000	8.075		8.075	8.075		
08					Venituri din prestari de servicii	2.000	2.000	8.075		8.075	8.075		
3402					VENITURI DIN TAXE ADMINISTRATIVE, ELIBERARI PERMISE	1.000	1.000	1.158		1.158	1.158		
02					Taxe extrajudiciare de timbru			1.158		1.158	1.158		
50					Alte venituri din taxe administrative, eliberari permise	1.000	1.000						
3502					AMENZI, PENALITATI SI CONFISCARI	92.000	43.000	103.235	90.928	12.307	35.583		67.652
01					Venituri din amenzi si alte sanctiuni aplicate potrivit dispozitiilor legale	32.000	26.000	38.583	26.276	12.307	35.583		3.000
02					Venituri din amenzi si alte sanctiuni aplicate de catre alte institutii de specialitate	32.000	26.000	38.583	26.276	12.307	35.583		3.000
03					Incasari din valorificarea bunurilor confiscate, abandonate si alte sume constatate odata cu confiscarea potrivit legii			64.652	64.652				64.652
01					Incasari din valorificarea bunurilor confiscate, abandonate si alte sume constatate odata cu confiscarea potrivit legii			64.652	64.652				64.652
50					Alte amenzi, penalitati si confiscari	60.000	17.000						
3602					DIVERSE VENITURI	143.000	109.000	90.148	44.836	51.312	92.883		3.265
06					Taxe speciale	143.000	109.000	90.148	44.836	51.312	92.883		3.265
14					Venituri din recuperarea cheltuielilor efectuate in cursul procesului de		109.000	91.836	44.836	47.000	88.571		3.265

Capi- tot	Sub- capi- tot	Pa- ra- gra- ful col	Ar- ti- col	Al- ne- at	Denumire indicator	Prevederi		Drepturi constatate		Incasari realizate	Stingeri pe alte cai decat incasari	Drepturi constatate de incasat	
						I	2	Total, din care:	din anii precedenti				din anul curent
A						1	2	3=4+5	4	5	6	7	8=3-6-7
3602	14				B								
3702					executare silita TRANSFERURI VOLUNTARE, ALTELE DECAT SUBVENTIILE	4.312		4.312		4.312	4.312		
03					Varsaminte din sectiunea de functionare pentru finantarea sectiunii de dezvoltare a bugetului local(cu semnul minus)	-509.000	-109.000	-109.000		-109.000	-109.000		
4100	02				IV. SUBVENTII	163.000	129.000	163.000		129.000	129.000		
4200					SUBVENTII DE LA ALTE NIVELE ALE ADMINISTRATIEI PUBLICE	163.000	129.000	163.000		129.000	129.000		
4202					SUBVENTII DE LA BUGETUL DE STAT	63.000	54.000	63.000		54.000	54.000		
34					Subventii pentru acordarea ajutorului pentru incalzirea locuintei cu lemne, carbuni, combustibili petrolieri	1.000	1.000	1.000		1.000	1.000		
41					Subventii de la bugetul de stat pentru finantarea sanatatii	62.000	53.000	62.000		53.000	53.000		
4302					SUBVENTII DE LA ALTE ADMINISTRATII	100.000	75.000	100.000		75.000	75.000		
34					Sume alocate din bugetul ANCPJ pentru finantarea lucrarilor de inregistrare sistemica din cadrul Programului national de cadastru si carte funciara	100.000	75.000	100.000		75.000	75.000		
								40.097		40.097	40.097		
								40.097		40.097	40.097		

Capi- tot	Sub- capi- tot	Pa- ra- graf	Gru- pa / Titlu	Ar- ti- col	Ali- ne- at	Denumire indicator	Credite de angajament		Credite bugetare		Angajamente legale	Plati efectuate	Angajamente legale de platit	Cheltuieli efective
							1	2	3	4				
			A			B								
						caracter functional			92.000	92.000	69.238	69.238		43.541
			20	01	30	Alte bunuri si servicii pentru intretinere si functionare			157.000	157.000	118.752	118.752		118.539
			20	05	30	Bunuri de natura obiectelor de inventar			8.000	8.000	4.740	4.740		4.740
			20	05	30	Alte obiecte de inventar			8.000	8.000	4.740	4.740		4.740
			20	06		Deplasari, delasari, transferari			3.500	2.500	2.500	2.500		2.500
			20	06	01	Deplasari interne, delasari, transferari			3.500	2.500	2.500	2.500		2.500
			20	13		Pregatire profesionala			23.000	23.000	17.410	17.410		17.410
			20	14		Protectia muncii			1.100	1.100	900	900		900
			20	30		Alte cheltuieli			130.500	111.735	111.735	111.735		84.270
			20	30	30	Alte cheltuieli cu bunuri si servicii			130.500	111.735	111.735	111.735		84.270
6000	02					Partea II-a APARARE, ORDINE PUBLICA SI SIGURANTA NATIONALA			277.000	236.000	201.086	172.457	28.629	163.125
6102						ORDINE PUBLICA SI SIGURANTA NATIONALA			277.000	236.000	201.086	172.457	28.629	163.125
			01			CHELTUIELI CURENTE			277.000	236.000	201.086	172.457	28.629	163.125
			10			TITLUL I CHELTUIELI DE PERSONAL			110.000	86.000	110.000	81.371	28.629	81.602
			10	01		Cheltuieli salariale in bani			105.000	81.000	105.000	79.668	25.332	79.894
			10	01	01	Salarii de baza			92.000	70.000	92.000	69.606	22.394	69.014
			10	01	17	Indemnizatii de hrana			8.000	6.000	8.000	5.562	2.438	5.499
			10	01	30	Alte drepturi salariale in bani			5.000	5.000	5.000	4.500	500	5.381
			10	03		Contributii			5.000	5.000	5.000	1.703	3.297	1.708
			10	03	07	Contributia asiguratorie pentru munca			5.000	5.000	5.000	1.703	3.297	1.708
			20			TITLUL II BUNURI SI SERVICII			167.000	150.000	91.086	91.086		81.523
			20	01		Bunuri si servicii			116.000	99.000	65.996	65.996		64.577
			20	01	05	Carburanti si lubrifianti			33.200	23.200	12.433	12.433		12.433
			20	01	06	Piese de schimb			10.800	10.800	10.082	10.082		10.082
			20	01	30	Alte bunuri si servicii pentru intretinere si functionare			72.000	65.000	43.481	43.481		52.145

Capi- tol	Sub- capi- tol	Pa- ra- graf	Gru- pa / Titlu	Ar- ti- col	Al- ne- at	Denumire indicator	Credite de angajament		Credite bugetare		Angajamente legale	Plati efectuate	Angajamente legale de platit	Cheltuieli efective
							1	2	3	4				
			A			B								
			20	06		Deplasari, detasari, transferari			1.000	1.000	574	574	574	574
			20	06	01	Deplasari interne, detasari, transferari			1.000	1.000	574	574	574	574
			20	13		Pregatire profesionala			5.000	5.000	4.970	4.970	4.970	4.970
			20	30		Alte cheltuieli			45.000	45.000	19.546	19.546	19.546	11.402
			20	30	30	Alte cheltuieli cu bunuri si servicii			45.000	45.000	19.546	19.546	19.546	11.402
6500	02					Partea III-a CHELTUIELI SOCIAL-CULTURALE			919.000	697.000	716.814	491.625	225.189	564.134
6502						INVA TAMANT			278.000	229.000	131.407	124.636	6.771	138.764
			01			CHELTUIELI CURENTE			278.000	229.000	131.407	124.636	6.771	138.764
			10			TITLUL I CHELTUIELI DE PERSONAL			18.000	15.000	18.000	11.229	6.771	11.229
			10	01		Cheltuieli salariale in bani			18.000	15.000	18.000	11.229	6.771	11.229
			10	01	15	Alocatii pentru transportul la si de la locul de munca			18.000	15.000	18.000	11.229	6.771	11.229
			20			TITLUL II BUNURI SI SERVICII			122.000	109.000	41.920	41.920		56.048
			20	01		Bunuri si servicii			106.000	95.000	36.142	36.142		50.221
			20	01	01	Furnituri de birou			3.000	2.000	718	718		1.158
			20	01	02	Materiale pentru curatenie			4.000	3.000	2.207	2.207		2.616
			20	01	03	Incalzit, iluminat si forta motrica			45.000	43.500	7.698	7.698		22.010
			20	01	04	Apa, canal si salubritate			7.000	6.200	1.060	1.060		1.060
			20	01	08	Posta, telecomunicatii, radio, tv, internet			11.000	9.500	7.054	7.054		7.054
			20	01	09	Materiale si prestari de servicii cu caracter functional			10.000	7.200	5.268	5.268		3.530
			20	01	30	Alte bunuri si servicii pentru intretinere si functionare			26.000	23.600	12.137	12.137		12.793
			20	02		Reparatii curente			5.000	5.000	1.085	1.085		714
			20	05		Bunuri de natura obiectelor de inventar			1.000	1.000	989	989		989
			20	05	30	Alte obiecte de inventar			1.000	1.000	989	989		989
			20	06		Deplasari, detasari, transferari			1.000	1.000	537	537		537

Capi- tol	Sub- capi- tol	Pa- ra- graf	Gru- pa / Titlu	Ali- ne- at	Denumire indicator	Credite de angajament			Credite bugetare		Angajamente legale	Plati efectuate	Angajamente legale de platit	Cheltuieli efective
						1	2	3	4	5				
			A		B									
			20	06	01	Deplasari interne, detasari, transferari			1.000	1.000	537	537		537
			20	11		Carti, publicatii si materiale documentare			1.000					
			20	13		Pregatire profesionala			7.000	7.000	3.167	3.167		4.126
			20	14		Protectia muncii			1.600					459
			57			TITLUL VIII ASISTENTA SOCIALA			81.000	52.000	33.487	33.487		33.487
			57	02		Ajutoare sociale			81.000	52.000	33.487	33.487		33.487
			57	02	01	Ajutoare sociale in numerar			46.000	27.000	24.287	24.287		24.287
			57	02	03	Tichete de cresa si tichete sociale pentru gradinita			35.000	25.000	9.200	9.200		9.200
			59			TITLUL XI ALTE CHELTUIELI			57.000	53.000	38.000	38.000		38.000
			59	01		Burse			57.000	53.000	38.000	38.000		38.000
6602						SANATA TE			62.000	53.000	62.000	4.883	57.117	4.887
			01			CHELTUIELI CURENTE			62.000	53.000	62.000	4.883	57.117	4.887
			10			TITLUL I CHELTUIELI DE PERSONAL			62.000	53.000	62.000	4.883	57.117	4.887
			10	01		Cheltuieli salariale in bani			59.800	50.800	59.800	4.776	55.024	4.486
			10	01	01	Salarii de baza			56.800	47.800	56.800	4.429	52.371	4.139
			10	01	17	Indemnizatii de hrana			3.000	3.000	3.000	347	2.653	347
			10	03		Contributii			2.200	2.200	2.200	107	2.093	101
			10	03	07	Contributia asiguratorie pentru munca			2.200	2.200	2.200	107	2.093	101
6702						CULTURA, RECREERE SI RELIGIE			13.000	11.000	1.971	1.971		2.247
			01			CHELTUIELI CURENTE			13.000	11.000	1.971	1.971		2.247
			20			TITLUL II BUNURI SI SERVICIU			13.000	11.000	1.971	1.971		2.247
			20	01		Bunuri si servicii			13.000	11.000	1.971	1.971		2.247
			20	01	03	Incalziri, iluminat si forta motrica			13.000	11.000	1.971	1.971		2.247
			20	01	08	Posta, telecomunicatii, radio, tv, internet			12.500	10.500	1.971	1.971		2.247
6802						ASIGURARI SI ASISTENTA SOCIALA			500	500			161.301	418.536
									506.000	404.000	521.436	360.138	521.436	

Capi- tol	Sub- capit- ol	Pa- ra- graf	Ar- ti- col	Ali- ne- at	Denumire indicator	Credite de angajament			Credite bugetare			Angajamente legale	Plati efectuate	Angajamente legale de platit	Cheltuieli efective
						aprobate la finele perioadei de raportare	trimestriale cumulate	trimestriale cumulate	aprobate la finele perioadei de raportare	trimestriale cumulate	trimestriale cumulate				
A						1	2	3	4	5	6	7	8=6-7	9	
					B										
	01				CHELTUIELI CURENTE	566.000		404.000	404.000	521.436	521.436	360.135	161.301	418.536	
	10				TITLUL I CHELTUIELI DE PERSONAL	442.000		320.000	320.000	442.000	442.000	280.699	161.301	339.100	
	10	01			Cheltuieli salariale in bani	432.000		311.000	311.000	432.000	432.000	275.047	156.953	331.641	
	10	01	01		Salarii de baza	381.500		272.500	272.500	381.500	381.500	241.683	139.817	291.265	
	10	01	17		Indemnizatii de hrana	50.500		38.500	38.500	50.500	50.500	33.364	17.136	40.378	
	10	03			Contributii	10.000		9.000	9.000	10.000	10.000	5.652	4.348	7.459	
	10	03	07		Contributia asiguratorie pentru munca	10.000		9.000	9.000	10.000	10.000	5.652	4.348	7.459	
	57				TITLUL VIII ASISTENTA SOCIALA	124.000		84.000	84.000	79.436	79.436	79.436		79.436	
	57	02			Ajutoare sociale	124.000		84.000	84.000	79.436	79.436	79.436		79.436	
	57	02	01		Ajutoare sociale in numerar	124.000		84.000	84.000	79.436	79.436	79.436		79.436	
7000	02				Partea IV-a SERVICII SI DEZVOLTARE PUBLICA, LOCUINTE, MEDIU SI APE	110.000		110.000	110.000	76.750	76.750	76.750		76.750	
7002					LOCUINTE, SERVICII SI DEZVOLTARE PUBLICA	110.000		110.000	110.000	76.750	76.750	76.750		76.750	
	01				CHELTUIELI CURENTE	110.000		110.000	110.000	76.750	76.750	76.750		76.750	
	20				TITLUL II BUNURI SI SERVICII	110.000		110.000	110.000	76.750	76.750	76.750		76.750	
	20	01			Bunuri si servicii	110.000		110.000	110.000	76.750	76.750	76.750		76.750	
	20	01	03		Incalzit, iluminat si forta motrica	60.000		60.000	60.000	47.421	47.421	47.421		49.573	
	20	01	09		Materiale si prestari de servicii cu caracter functional	50.000		50.000	50.000	29.329	29.329	29.329		17.881	
8000	02				Partea V-a ACTIUNI ECONOMICE	100.000		70.000	70.000	5.655	5.655	5.655		5.655	
8402					TRANSPORTURI	100.000		70.000	70.000	5.655	5.655	5.655		5.655	
	01				CHELTUIELI CURENTE	100.000		70.000	70.000	5.655	5.655	5.655		5.655	
	20				TITLUL II BUNURI SI SERVICII	100.000		70.000	70.000	5.655	5.655	5.655		5.655	
	20	01			Bunuri si servicii	100.000		70.000	70.000	5.655	5.655	5.655		5.655	
	20	01	30		Alte bunuri si servicii pentru intretinere si functionare excedent de venit - sectiune	100.000		70.000	70.000	5.655	5.655	5.655		5.655	
9902					excedent de venit - sectiune	100.000		70.000	70.000	5.655	5.655	5.655		5.655	

Conducatorul institutiei,

Conducatorul compartimentului
financiar-contabil



[Handwritten signature]


[Handwritten signature]

DETALIEREA CHELTUIELILOR
INSTITUTII PUBLICE FINANTATE DIN VENITURI PROPRII
SI SUBVENTII DIN BUGETUL LOCAL
SECTIUNEA DE FUNCTIONARE
30.09.2021

Pag. 1 - 1c1-

Capi- tol	Sub- capi- tol	Pa- ra- gra- ful	Gru- pa / Titlu	Ar- ti- col	Ali- oe- al	Denumire indicator	Credite de angajament		Credite bugetare		Angajamente legale	Plati efectuate	Angajamente legale de platit	Cheltuieli efective	
							aprobate la finele perioadei de raportare	trimestriale cumulate	aprobate la finele perioadei de raportare	trimestriale cumulate					
		A				B	1	2	3	4	5	6	7	8=6-7	9
5010						TOTAL CHELTUIELI DIN VENITURI PROPRII									
						SUBVENTII			5.000	5.000					
			01			CHELTUIELI CURENTE			5.000	5.000					
			20			TITLUL II BUNURI SI SERVICII			5.000	5.000					
						ACTIUNI GENERALE ECONOMICE,									
						SI DE MUNCA									
			01			CHELTUIELI CURENTE			5.000	5.000					
			20			TITLUL II BUNURI SI SERVICII			5.000	5.000					
			20	01		Bunuri si servicii			5.000	5.000					
			20	01	03	Incalzit, iluminat si forta motrica			3.000	3.000					
			20	01	30	Alte bunuri si servicii pentru intretinere si functionare			2.000	2.000					
						excedent/deficit sect funct			-5.000	-5.000					
9910	96														

Conducatorul institutiei,


Conducatorul compartimentului
financiar-contabil

CONTUL DE EXECUTIE AL BUGETULUI LOCAL - VENITURI
SECTIUNEA DE DEZVOLTARE
30.09.2021

Pag. 1 -lei-

Capi- tot	Sub- capi- tot	Pa- ra- gra- ful	Gru- pa / Titlu	Al- ne- at	Denumire indicator	Prevederi anuale aprobrate la finele perioadei de raportare		Prevederi bugetare trimestriale cumulate	Drepturi constatate		Incasari realizate	Stingeri pe alte cai decat incasari	Drepturi constatate de incasat
						I	2		Total, din care:	din anii precedenti			
A					B	3=4+5		4	5	6	7	8=3-6-7	
0001	02				TOTAL VENITURI-BUGET LOCAL	3.648.000	3.248.000	3.248.000	2.832.465	2.832.465	2.832.465		
0002					I. VENITURI CURENTE	509.000	109.000	109.000	109.000	109.000	109.000		
2900					C. VENITURI NEFISCALE	509.000	109.000	109.000	109.000	109.000	109.000		
3300					C2. VANZARI DE BUNURI SI SERVICII	509.000	109.000	109.000	109.000	109.000	109.000		
3702					TRANSFERURI VOLUNTARE, ALTELE DECAT SUBVENTIILE	509.000	109.000	109.000	109.000	109.000	109.000		
04					Varsaminte din sectiunea de functionare	509.000	109.000	109.000	109.000	109.000	109.000		
4000	02				III OPERATIUNI FINANCIARE				228.000	228.000	228.000		
4002					INCASARI DIN RAMBURSAREA IMPRUMUTURILOR ACORDATE				228.000	228.000	228.000		
14					Sume din excedentul bugetului local utilizate pentru finantarea cheltuielilor sectiunii de dezvoltare				228.000	228.000	228.000		
4100	02				IV. SUBVENTII	3.139.000	3.139.000	3.139.000	2.495.465	2.495.465	2.495.465		
4200					SUBVENTII DE LA ALTE NIVELE ALE ADMINISTRATIEI PUBLICE	3.139.000	3.139.000	3.139.000	2.495.465	2.495.465	2.495.465		
4202					SUBVENTII DE LA BUGETUL DE STAT Finantarea Programului National de Dezvoltare Locala	3.139.000	3.139.000	3.139.000	2.495.465	2.495.465	2.495.465		
65						3.139.000	3.139.000	3.139.000	2.495.465	2.495.465	2.495.465		

Capi- tot	Sub- capi- tot	Pa- ra- gra- ful	Gr- pa / Titlu	Ar- ti- col	Al- at	Denumire indicator	Credite de angajament			Credite bugetare		Angajamente legale	Plati efectuate	Angajamente legale de platit	Cheltuieli efective
							aprobate la finele perioadei de raportare	trimestriale cumulate	aprobate la finele perioadei de raportare	trimestriale cumulate					
A							1	2	3	4	5	6	7	8=6+7	9
7000						B									
						PUBLICA, LOCUINTE, MEDIU SI APE									
7002						LOCUINTE, SERVICII SI DEZVOLTARE PUBLICA			3.659.000	3.259.000	2.509.574	2.509.574	2.509.574		363.420
						CHELTUIELI CURENTE			3.659.000	3.259.000	2.509.574	2.509.574	2.509.574		363.420
						TITLUL X PROIECTE CU FINANTARE DIN									
						FONDURI EXTERNE NERAMBURSABILE									
						CADRULUI FINANCIAR 2014-2020									
						Programa din Fondul European Agricol de									
						Dezvoltare Rurala (FEADR)									
						Finantarea externa nerambursabila									
						CHELTUIELI DE CAPITAL			3.659.000	3.259.000	2.509.574	2.509.574	2.509.574		363.420
						TITLUL XIII ACTIVE NEFINANCIARE			3.659.000	3.259.000	2.509.574	2.509.574	2.509.574		363.420
						Active fixe			3.659.000	3.259.000	2.509.574	2.509.574	2.509.574		363.420
						Constructii									
						Alte active fixe									
						(inclusiv reparatii capitale)			20.000	20.000					
8000 02						Partea V-a ACTIVII ECONOMICE			137.000	137.000	108.334	108.334	108.334		108.334
8402						TRANSPORTURI			137.000	137.000	108.334	108.334	108.334		108.334
						CHELTUIELI DE CAPITAL			137.000	137.000	108.334	108.334	108.334		108.334
						TITLUL XIII ACTIVE NEFINANCIARE			137.000	137.000	108.334	108.334	108.334		108.334
						Active fixe			137.000	137.000	108.334	108.334	108.334		108.334
						Alte active fixe									
						(inclusiv reparatii capitale)			137.000	137.000	108.334	108.334	108.334		108.334
99/02 97						excedent-deficit sect dezb			-228.000	-228.000	108.334	108.334	204.680		204.680



Conducatorul compartimentului
financiar-contabil

[Signature]

CONTUL DE EXECUTIE AL INSTITUTIILOR PUBLICE FINANTATE
DIN VENITURI PROPRII SI SUBVENTII DIN BUGETUL LOCAL - VENITURI
SECTIUNEA DE DEZVOLTARE
30.09.2021


Capi- fol	Sub- capi- fol	Pa- ra- graf	Cru- pa / Titlu	Ali- ne- at	Denumire indicator	Prevederi	Drepturi constatate			Incasari realizate	Singeri pe alte cai decat incasari	Pag. 1 -lei-	
						anuale aprobrate la finele perioadei de raportare	Prevederi bugetare trimestriale cumulate	Total, din care:	din anii precedenti				din anul curent
A					B	1	2	3=4+5	4	5	6	7	8=3-6-7
0001	10				TOTAL VENITURI-VENITURI			3=4+5	4	5	6	7	8=3-6-7
4000					III. OPERATIUNI FINANCIARE			50.000		50.000	50.000		
4010					INCASARI DIN RAMBURSAREA ACORDATE			50.000		50.000	50.000		
	15				Sume utilizate din excedentul anului precedent pentru efectuarea de cheltuieli			50.000		50.000	50.000		
				02	Sume utilizate de administratiile locale din excedentul anului precedent pentru sectiunea de dezvoltare			50.000		50.000	50.000		

DETALIEREA CHELTUIELILOR
INSTITUTII PUBLICE FINANȚATE DIN VENITURI PROPRII
SI SUBVENȚII DIN BUGETUL LOCAL
SECȚIUNEA DE DEZVOLTARE
30.09.2021

Pag. 1 - lei-

Capi- tol	Sub- capi- tol	Pa- ra- graf	Gr- pa / Titlu	Ar- ti- col	AIF- ne- at	Denumire indicator	Credite de angajament		Credite bugetare		Angajamente legale	Plati efectuate	Angajamente legale de platit	Cheltuieli efective	
							aprobate la finele perioadei de raportare	trimestriale cumulate	aprobate la finele perioadei de raportare	trimestriale cumulate					
A						B	1	2	3	4	5	6	7	8=6-7	9
5010						TOTAL CHELTUIELI DIN VENITURI PROPRII SI SUBVENȚII			50.000	50.000	30.890	30.890	30.890	112.022	
	70					CHELTUIELI DE CAPITAL			50.000	50.000	30.890	30.890	30.890	112.022	
7010	71					TITLUL XIII ACTIVE NEFINANCIARE LOCUINTE, SERVICII SI DEZVOLTARE PUBLICA			50.000	50.000	30.890	30.890	30.890	112.022	
	70					CHELTUIELI DE CAPITAL								112.022	
	71					TITLUL XIII ACTIVE NEFINANCIARE								112.022	
	71	01				Active fixe								112.022	
	71	01	30			Alte active fixe (inclusiv reparatii capitale)								112.022	
8010						ACTIUNI GENERALE ECONOMICE, SI DE MUNCA			50.000	50.000	30.890	30.890	30.890	112.022	
	70					CHELTUIELI DE CAPITAL			50.000	50.000	30.890	30.890	30.890	112.022	
	71					TITLUL XIII ACTIVE NEFINANCIARE			50.000	50.000	30.890	30.890	30.890	112.022	
	71	01				Active fixe			50.000	50.000	30.890	30.890	30.890	112.022	
	71	01	01			Constructii			50.000	50.000	30.890	30.890	30.890	112.022	
9910	97					excedent/deficit sect dezv			-50.000	-50.000		19.110			

Conducatorul institutiei,

Conducatorul compartimentului
financiar-contabil

10/09